

Styrelsen för

**Förvaltningsstiftelsen för Sveriges Radio AB,
Sveriges Television AB och Sveriges Utbildningsradio AB**

Org nr 802404-6982

får härmed avge

**Årsredovisning
och koncernredovisning**

för räkenskapsåret 2010-01-01 - 2010-12-31

Innehållsförteckning:

Sida

Förvaltningsberättelse	1
Resultaträkning - koncern	5
Balansräkning - koncern	6
Ställda säkerheter och ansvarsförbindelser - koncern	8
Kassaflödesanalys - koncern	9
Resultaträkning - moderföretag	10
Balansräkning - moderföretag	11
Ställda säkerheter och ansvarsförbindelse - moderföretag	12
Redovisningsprinciper	13
Noter	15
Underskrifter	24

Förvaltningsberättelse

Årsredovisning och koncernredovisning

Årsredovisning och koncernredovisning för Förvaltningsstiftelsen för Sveriges Radio AB, Sveriges Television AB och Sveriges Utbildningsradio AB (Moderstiftelsen) har upprättats enligt bestämmelserna i årsredovisningslagen (1995:1554).

Verksamheten i stiftelsen

Förvaltningsstiftelsen för Sveriges Radio AB, Sveriges Television AB och Sveriges Utbildningsradio AB är moderstiftelse, och de tre programbolagen Sveriges Radio AB (SR), Sveriges Television AB (SVT) och Sveriges Utbildningsradio AB (UR) är dotterföretag till stiftelsen. Programbolagen äger gemensamt Radiotjänst i Kiruna AB (Rikab) och Sveriges Radio Förvaltnings AB (SRF).

Enligt stiftelseförordnandet är syftet med Förvaltningsstiftelsen att främja självständigheten hos företag som, i den omfattning och på det sätt som riksdagen och regeringen bestämt, här i landet bedriver sändningar av ljudradio- och televisionsprogram i allmänhetens tjänst, d.v.s. programbolagen. Stiftelsen ska tillgodose sitt syfte genom att äga och förvalta aktier i dessa bolag samt utöva de befogenheter som är förknippade med detta.

Antalet ledamöter i styrelsen uppgår sedan början av år 2007 till tretton mot tidigare elva. Genom beslut i december månad 2007 utsågs ordförande för tiden den 1 januari 2008 - 31 december 2011 och sex andra ledamöter för tiden den 1 januari 2008 - 31 december 2011. För övriga sex ledamöter utgår mandatperioden den 31 december 2011. Närmare uppgifter om styrelsens ledamöter finns på stiftelsens hemsida www.forvaltningsstiftelsen.se.

Förvaltningsstiftelsens styrelse har under året hållit nio sammanträden. Företrädare för Förvaltningsstiftelsens styrelse, i första hand ordföranden, v. ordföranden och kanslichefen, har vid ett stort antal tillfällen haft direkta kontakter med företrädare för bolagen. Dessa kontakter har främst varit med styrelseordförandena och verkställande direktörerna i bolagen samt med ekonomienheterna och juristfunktionerna i dessa.

Då det gäller den centrala uppgiften för stiftelsen att nominera och vid årsstämmorna i programföretagen utse styrelseledamöter har stiftelsestyrelsen arbetat på i huvudsak samma sätt som tidigare år. Vid de ovan nämnda kontakterna med ordförandena i programföretagens styrelser prioriterades frågor som har direkt samband med nomineringsarbetet. Vid detta arbete inför bolagsstämmorna 2010 utgick stiftelsestyrelsen bl.a. från tidigare gjord analys av vilka krav som ska ställas på styrelseledamöterna i de tre programbolagen och vilka egenskaper och vilken erfarenhet och kompetens ledamöterna bör ha. Resultatet av analysen ställdes i relation till den information som inhämtats om styrelseledamöterna i bolagen och deras förmåga att tillföra styrelsearbetet värdefull kompetens. Liksom inför tidigare nomineringar inhämtade stiftelsestyrelsen i fråga om de av stiftelsen utsedda ledamöterna i programbolagen uppgifter om deras närvaro vid styrelsesammanträden och om deras innehav av andra styrelseuppdrag.

Årsstämmor i programföretagen hölls den 26 mars 2010. I enlighet med riksdagens beslut utsågs för första gången även ordförandena i företagens styrelser av stämmorna.

I samband med att stiftelsestyrelsen i april månad fattade beslut om koncernredovisningen för 2009 fick styrelsen information bl.a. om väsentliga iakttagelser som revisorerna gjort vid granskningen av stiftelsen och av de företag som ingår i koncernen.

Hösten 2010 inledde stiftelsestyrelsen med en genomgång av erfarenheterna från nomineringsarbetet inför årsstämmorna under den gångna våren. Därefter påbörjades nomineringsarbetet inför årsstämmorna 2011. Arbetet skedde på i huvudsak samma sätt som tidigare år, nämligen med inledande principdiskussioner om programbolagens styrelsesammansättning.

Verksamheten i dotterföretagen

I det följande lämnas viss information om de helägda dotterföretagen.

Sveriges Radio AB (SR)

SR sände under 2010 sammanlagt 220 098 timmar på de olika distributionsplattformarna. Av FM-sändningarna (117 590 timmar) utgör det lokala utbudet ca 80 procent.

Programområdena nyheter, samhälle, kultur och musik utgör drygt 85 procent av SR:s sändningstid och kostnader. Därutöver sänds programområdena livsstil, sport, underhållning samt trafik och service. SR sänder dagligen på de nationella minoritetsspråken finska, meänkieli och samiska, samt varje vardag på romani chib.

Med början år 2010 har SR infört en ny modell för verksamhetsstyrning i syfte att skapa överblick och tydlighet samt öka flexibiliteten och kunna genomföra förändringar snabbare. Grunden i styrmodellen är nio strategiska mål som gäller under tillståndspanoroden. Målen utgår från tre övergripande områden - publiken, medarbetarna och ekonomin.

SR:s ledning har valt ut fem områden där publicistiska satsningar kommer att göras under hela tillståndspanoroden 2010 - 2013. Dessa är världen utanför Sverige, kulturen, lokala närvaron, det svenska samhället och radions framtida tillgänglighet.

Exempel på satsningar under 2010 är att tre ämneskorrespondenter med världen som arbetsfält, fyra kulturreportrar samt 25 lokala mångfaldsreportrar tillsatts. Andra exempel är prioritering av nyheter, nya kultur- och dokumentärprogram med internationellt perspektiv samt en ämnesguide för Vetenskap & miljö på webben.

Satsningarna har möjliggjorts tack vare bl.a. tidigare besparingar, högre uppräkninö under 2010 av SR:s intäkter och ett försiktigt löneavtal. 2010 beslutades om en ny organisation av Programenheten från den 1 januari 2011. Syftet med omorganisationen är att skapa förutsättningar för ökat samarbete och därmed kraftsamling och utveckling inom programverksamheten.

Under året har varumärket Sveriges Radio ersatt det tidigare varumärket SR. Kontinuiteten har bevarats genom att SR har integrerats i det nya varumärket.

SR:s andel av radiolyssnandet har ökat något under året, och uppgår nu till 68 procent. Antalet unika besökare på webben har ökat till drygt 800 000 under året.

Sveriges Television AB (SVT)

Året präglades av fyra stora publika evenemang, OS, det kungliga bröllopet, VM i fotboll (tillsammans med TV4) och valet. I början av året lanserades Veckans Föreställning. Varje lördagkväll erbjuds publiken de bästa och mest exklusiva dans- och dramaföreställningarna från svenska och internationella scener. Dox, världens bästa dokumentärer, startades och fick fast sändningstid på tisdagar i SVT1.

Barnkanalens tablå gjordes om efter undersökningar av barnfamiljernas vanor och behov. Gensvaret blev omedelbart. Företaget gjorde också om Kunskapskanalen tillsammans med UR, den fick en egen kanalplats och nästan fördubblad sändningstid.

Plats för SVT1 och SVT2 i hd-kvalitet erbjöds under hösten i marknätet. Ett annat tekniskt genombrott blev direktsändning via stadsfiber. Allt fler sändningar på stan kan nu genomföras utan dyrbara OB-bussar. Den nya tekniken provades först i samband med det kungliga bröllopet och kom sedan både den stora riksvälvakn och de regionala nyhetsredaktionerna till godo i samband med valet.

Sändningen på bröllopsdagen den 19 juni blev den sändning som nått flest människor under SVT:s hela historia.

Utöver nyheterna och de ordinarie samhällsprogrammen sände SVT 300 timmar valprogram från

mitten av augusti till valet den 19 september. Satsningen var bred, från direktsända debatter och föredrag i SVT Forum till satirprogrammet I Elfte Timmen.

SVT i Malmö bytte till moderna och mindre lokaler i Västra hamnen. På samma sätt lämnade SVT i Norrköping stora lokaler utanför staden och flyttade in i centrum tillsammans med SR.

För att säkra public service-utbudet i framtiden har SVT skapat en organisation, en struktur och en företagskultur som möjliggör att så mycket pengar som möjligt går till innehållsproduktionen. Aldrig tidigare har SVT kunnat lägga en större summa på programproduktion än 2010. Produktionsstrategin innebär ett högre utnyttjande av resurser vilket är nödvändigt för att långsiktigt stärka public service. Personalminskning med 450 anställda till 2 100 anställda hade genomförts vid ingången av året. Företagets organisation och produktionsstruktur ska främja ett effektivt utnyttjande av resurserna och lägga grunden för kontinuerlig produktivitetförbättring.

Rättigheter till program på alla plattformar är ett problem som präglat hela 2010. De nya distributionssätten och Internet ställer alla vedertagna avtal på prov. Att öppna en större del av programarkivet blir en av SVT:s största utmaningar framöver.

Sveriges Utbildningsradio (UR)

UR sänder sina program i flertalet public servicekanaler: SVT1, SVT2, Kunskapskanalen, Barnkanalen samt P1, P2, P3 och P4. UR-program sänds dessutom i satellitkanalen SVT World samt i digitalradio under namnet UR Elva.

Under 2010 har en betydande produktivitetshöjning skett inom UR gällande tv-produktion. Den samlade produktionsvolymen ökade med 86 % från 470 timmar 2009 till 874 timmar 2010. Antalet egenproducerade tv-timmar uppgick 2010 till 654 timmar och är en ökning med 384 timmar eller 142 % jämfört med 2009. Produktionsvolymen på radiosidan var år 2009 202 timmar och år 2010 193 timmar.

Kostnaden per egenproducerad tv-timme har minskat från 410 000 kronor 2009 (2010 års penningvärde) till 185 000 kronor 2010. Kostnaden per egenproducerad radiotimme har minskat från 118 000 kronor (2010 års penningvärde) till 106 000 kronor 2010.

Antalet uppspelningar i UR Play har ökat markant under 2010 - för tv-program med 290 % till nära 1 800 000 uppspelningar och för radioprogram med 140 % till drygt 230.000 uppspelningar. Antalet uppspelningar i slutna datanätverk har också ökat mycket kraftigt under 2010 samtidigt som direkttittandet och direktlyssnandet på UR:s program ligger på en oförändrat stabil nivå.

Under hösten 2010 flyttade UR hela sin verksamhet till kvarteret Förrådsbacken på Gärdet i Stockholm. Företaget är nu lokaliserat tillsammans med de övriga programföretagen och kan därmed ytterligare medverka till att fördjupa samarbetet mellan företagen rörande såväl program som olika stöd- och supportfunktioner.

Under 2010 skedde bland annat större satsningar på program om valet, om litteraturhistoria och nyutkommen litteratur och om psykisk ohälsa. Lärarfortbildning ägnades stor uppmärksamhet. UR avser att under de kommande åren satsa särskilt på förskolan och det naturorienterade området samt matematik. Större tematiska satsningar på kinesiska, retorik och digital delaktighet kommer också att göras.

Under 2012 kommer UR även att fortsätta utveckla UR Play för att ytterligare öka tillgängligheten till företagets program.

Ökat samarbete mellan dotterföretagen

Programföretagen samarbetar inom ekonomi- och personaladministration sedan 2007 inom ramen för SRF. Målet har varit att samordningen av ekonomi- och personaladministrationen skulle ge full besparingseffekt fr.o.m. år 2010. Även andra icke direkt programrelaterade funktioner ska samordnas inom SRF enligt beslut av programföretagen. Genom att företagen samarbetar inom olika stöd- och servicefunktioner ska större andel av resurserna kunna användas för kärnverksamheten. Olika arbetsgrupper har arbetat fram förslag till hur ökat samarbete mellan programföretagen ska kunna genomföras inom bl.a. lokal- och IT-området. Som ovan angetts har UR omlokaliserats till Gärdet, där

SR och SVT sedan länge har sina lokaler. De fortsatta samarbetsplanerna syftar till att ett effektivare resursutnyttjande ska komma till stånd.

Avstämning under tillståndsperioden, m.m.

Vid behandlingen av regeringens förslag till villkor och riktlinjer för innevarande tillståndsperiod, 2010-2013, för programföretagen, godkände riksdagen att det ska ske en avstämning under tillståndsperioden (prop. 2008/09:195, bet. 2009/10:KrU3). Den ska vara framåtsyftande och ge företagen möjlighet att under tillståndsperioden påtala behov av förändringar i villkoren. Avstämningen skulle tidsmässigt sammanfalla med företagets inlämnande av budgetunderlag för 2012, dvs. i mars 2011. Efter ett omfattande arbete har vart och ett av programföretagen redovisat material som avser avstämningen.

Det finns anledning räkna med att regeringen inom en nära framtid kommer att tillsätta en utredning om public service-verksamheten under den tillståndsperiod som ska börja år 2014.

Redovisat resultat, m.m.

Förvaltningsstiftelsens resultat under verksamhetsåret var - 430 tkr (-288 tkr) och utgående balanserad vinst 1.131 tkr.

Beträffande koncernens och moderstiftelsens verksamhet i övrigt hänvisas till nedanstående resultat och balansräkningar, kassaflödesanalyser, noter samt tillhörande kommentarer.

Vinstdisposition

Till förfogande stående vinstmedel i moderstiftelsen:

Balanserat resultat	1 561 314 kronor
Årets resultat	- 430 128 kronor
	1 131 186 kronor

Disponeras enligt följande:

I ny räkning balanseras 1 131 186 kronor.

Resultaträkning - koncernen

<i>Belopp i tkr</i>	<i>Not</i>	<i>2010-01-01- 2010-12-31</i>	<i>2009-01-01- 2009-12-31</i>
Rörelsens intäkter			
Avgiftsmedel	1	6 978 846	6 516 182
Övriga rörelseintäkter	2	386 371	363 030
		<u>7 365 217</u>	<u>6 879 212</u>
Rörelsens kostnader			
Övriga externa kostnader	3,4	-3 593 782	-3 126 035
Personalkostnader	5	-2 880 456	-2 990 089
Sändningskostnader		-623 411	-583 892
Avskrivning på byggnader	6	-16 654	-17 502
Avskrivning på immateriella anläggningar	7	-7 544	-12 500
Avskrivning på materiella anläggningar	8	-171 700	-154 520
Rörelseresultat		<u>71 670</u>	<u>-5 326</u>
Resultat från finansiella poster			
Resultat från värdepapper som är anläggningstillgång	10	21	71
Ränteintäkter och liknande resultatposter	10	7 303	7 416
Räntekostnader och liknande resultatposter	11	-13 820	-10 800
Resultat efter finansiella poster		<u>65 174</u>	<u>-8 639</u>
Resultat före skatt		<u>65 174</u>	<u>-8 639</u>
Skatt på årets resultat	12	-20 048	-267
Årets resultat		<u>45 126</u>	<u>-8 906</u>

Balansräkning - koncernen

<i>Belopp i tkr</i>	<i>Not</i>	<i>2010-12-31</i>	<i>2009-12-31</i>
TILLGÅNGAR			
Anläggningstillgångar			
Immateriella anläggningstillgångar			
Övriga immateriella anläggningar	7	16 684	18 731
		<u>16 684</u>	<u>18 731</u>
Materiella anläggningstillgångar			
Mark	6	17 583	21 435
Byggnader	6	374 870	342 553
Radio- och TV-teknisk utrustning och övriga inventarier	8	498 276	416 273
Konst	8	6 708	6 476
Pågående nyanläggning	9	14 289	23 843
		<u>911 726</u>	<u>810 580</u>
Finansiella anläggningstillgångar			
Andelar i intresseföretag	13	123	373
Andra långfristiga värdepappersinnehav	14	21 363	21 101
Uppskjuten skattefordran		-	2 148
Andra långfristiga fordringar		12 848	13 419
		<u>34 334</u>	<u>37 041</u>
Summa anläggningstillgångar		<u>962 744</u>	<u>866 352</u>
Omsättningstillgångar			
Varulager m m			
Färdiga varor och handelsvaror		5 633	7 178
		<u>5 633</u>	<u>7 178</u>
Kortfristiga fordringar			
Kundfordringar		35 978	37 580
Skattefordringar		7 251	10 404
Förvärvade visningsrätter		231 467	225 079
Övriga fordringar		20 319	7 977
Förutbetalda kostnader och upplupna intäkter	15	577 558	591 443
		<u>872 573</u>	<u>872 483</u>
Kortfristiga placeringar	16	594	1 170
Kassa och bank		1 066 438	1 028 874
Summa omsättningstillgångar		<u>1 945 238</u>	<u>1 909 705</u>
SUMMA TILLGÅNGAR		<u>2 907 982</u>	<u>2 776 057</u>

Balansräkning - koncernen

<i>Belopp i tkr</i>	<i>Not</i>	<i>2010-12-31</i>	<i>2009-12-31</i>
EGET KAPITAL OCH SKULDER			
<i>Eget kapital</i>	17		
Stiftelsekapital		20 000	20 000
Balanserat resultat		387 396	396 305
Årets resultat		45 126	-8 906
Summa eget kapital		<u>452 522</u>	<u>407 399</u>
<i>Avsättningar</i>			
Avsättningar för pensioner och liknande förpliktelser		7 716	10 364
Avsättningar för uppskjuten skatt		140 812	128 033
Övriga avsättningar		1 262	800
		<u>149 790</u>	<u>139 197</u>
<i>Långfristiga skulder</i>			
Långfristiga räntebärande skulder	18	293 750	236 100
Checkräkningskredit		-	10 424
		<u>293 750</u>	<u>246 524</u>
<i>Kortfristiga skulder</i>			
Leverantörsskulder		586 476	512 966
Skatteskulder		-	3
Övriga kortfristiga skulder		116 580	113 905
Upplupna kostnader och förutbetalda intäkter	19	1 308 864	1 356 063
		<u>2 011 920</u>	<u>1 982 937</u>
SUMMA EGET KAPITAL OCH SKULDER		<u>2 907 982</u>	<u>2 776 057</u>

Ställda säkerheter och ansvarsförbindelser

	2010-12-31	2009-12-31
<i>Panter och säkerheter för egna skulder</i>		
Företagsinteckningar	-	65 000
Övriga ställda panter etc	7 916	10 629
Summa	7 916	75 629
<i>Ansvarsförbindelser</i>		
Garantiförbindelser	73 500	72 081
Övriga ansvarsförbindelser	1 466	1 383
Summa	74 966	73 464
Borgensförbindelser	<i>Not 18</i>	230 100
		242 100

Kassaflödesanalys - koncern

<i>Belopp i tkr</i>		2010-12-31	2009-12-31
Den löpande verksamheten			
Resultat före finansiella poster		71 670	-5 326
Avskrivningar	Not 6,7,8	195 898	184 522
Övriga ej likviditespåverkande poster		-2 186	3 565
Delsumma		265 382	182 761
Erhållen ränta		7 258	7 537
Erlagd ränta	Not 10	-13 820	-10 800
Betald skatt		-4 122	-7 391
Delsumma		254 698	172 107
<i>Kassaflöde från förändringar i rörelsekapital</i>			
Ökning(-)/Minskning (+) av varulager		1 545	-1 058
Ökning(-)/Minskning (+) av kundfordringar		1 602	23 738
Ökning(-)/Minskning (+) av övriga kortfristiga fordringar		-4 800	-73 557
Ökning(+)/Minskning (-) av leverantörsskulder		73 510	100 228
Ökning(+)/Minskning (-) av övriga kortfristiga rörelseskulder		-44 524	148 844
Kassaflöde från den löpande verksamheten		282 031	370 302
Investeringsverksamheten			
Förvärv av immateriella anläggningstillgångar	Not 7	-5 497	-10 615
Förvärv av materiella anläggningstillgångar	Not 6,8,9	-574 570	-289 053
Avyttring av materiella anläggningstillgångar		285 070	125 842
Förvärv av finansiella anläggningstillgångar			-6 208
Avyttring av finansiella anläggningstillgångar		2 728	-
Kassaflöde från investeringsverksamheten		-292 269	-180 034
Finansieringsverksamheten			
Upptagna lån		63 650	10 424
Amortering av låneskulder		-16 424	-6 000
Kassaflöde från finansieringsverksamheten		47 226	4 424
Årets kassaflöde		36 988	194 692
Likvida medel vid årets början		1 030 044	835 352
Likvida medel vid årets slut		1 067 032	1 030 044

Resultaträkning - moderstiftelsen

<i>Belopp i tkr</i>	<i>Not</i>	<i>2010-01-01- 2010-12-31</i>	<i>2009-01-01- 2009-12-31</i>
Rörelsens intäkter		-	-
Rörelsens kostnader			
Övriga externa kostnader	4	-472	-500
Personalkostnader	5	-789	-718
Rörelseresultat		-1 261	-1 218
Resultat från finansiella poster			
Ränteintäkter och liknande resultatposter	10	877	953
Resultat från värdepapper som är anläggningstillgång	10	21	71
Resultat efter finansiella poster		-363	-194
Resultat före skatt		-363	-194
Skatt på årets resultat		-67	-94
Årets resultat		-430	-288

Balansräkning - moderstiftelsen

<i>Belopp i tkr</i>	<i>Not</i>	<i>2010-12-31</i>	<i>2009-12-31</i>
TILLGÅNGAR			
Anläggningstillgångar			
<i>Finansiella anläggningstillgångar</i>			
Andelar i koncernföretag	13	300	300
Andra långfristiga värdepappersinnehav	14	20 013	20 001
		<u>20 313</u>	<u>20 301</u>
Summa anläggningstillgångar		<u>20 313</u>	<u>20 301</u>
Omsättningstillgångar			
<i>Kortfristiga fordringar</i>			
Fordringar hos koncernföretag		298	190
Skattefordringar		34	22
Övriga fordringar		-	1
Förutbetalda kostnader och upplupna intäkter	15	250	250
		<u>582</u>	<u>463</u>
<i>Kortfristiga placeringar</i>	16	414	905
<i>Kassa och bank</i>		364	194
Summa omsättningstillgångar		<u>1 360</u>	<u>1 562</u>
SUMMA TILLGÅNGAR		<u>21 673</u>	<u>21 863</u>

Balansräkning - moderstiftelsen

<i>Belopp i tkr</i>	<i>Not</i>	<i>2010-12-31</i>	<i>2009-12-31</i>
EGET KAPITAL OCH SKULDER			
<i>Eget kapital</i>	17		
<i>Bundet eget kapital</i>			
Stiftelsekapital		20 000	20 000
		<u>20 000</u>	<u>20 000</u>
<i>Fritt eget kapital</i>			
Balanserad vinst eller förlust		1 561	1 619
Årets resultat		-430	-288
		<u>1 131</u>	<u>1 331</u>
Summa eget kapital		<u>21 131</u>	<u>21 331</u>
<i>Kortfristiga skulder</i>			
Skatteskulder		-	3
Övriga kortfristiga skulder		174	143
Upplupna kostnader och förutbetalda intäkter	19	368	386
		<u>542</u>	<u>532</u>
SUMMA EGET KAPITAL OCH SKULDER		<u>21 673</u>	<u>21 863</u>

Ställda säkerheter och ansvarsförbindelser

	<i>2010-12-31</i>	<i>2009-12-31</i>
<i>Ställda panter och säkerheter</i>	<i>Inga</i>	<i>Inga</i>
<i>Övriga ställda panter och säkerheter</i>	<i>Inga</i>	<i>Inga</i>
<i>Ansvarsförbindelser</i>	<i>Inga</i>	<i>Inga</i>

Redovisningsprinciper och bokslutskommentarer

Belopp i tkr om inget annat anges.

Allmänna redovisningsprinciper Redovisnings- och värderingsprinciper

Tillämpade redovisningsprinciper är oförändrade i jämförelse med föregående år. Årsredovisningen har upprättats i enlighet med Årsredovisningslagen (1995:1554), ÅRL samt Bokföringsnämndens allmänna råd och anvisningar.

Avgiftsmedel och särskilda skatteförhållanden

Verksamheten finansieras i huvudsak genom medel som av riksdagen anvisats från ett särskilt konto hos Riksgäldskontoret, rundradiokontot. Rundradiokontots intäkter utgörs till övervägande del av radio- och tv-avgiftsmedel. Erhållna avgiftsmedel redovisas i enlighet med de principer som ligger till grund för Bokföringsnämndens rekommendation nr 5, Redovisning av statligt stöd (BFN R5). Under året intäktsförda avgiftsmedel redovisas i resultaträkningen bland rörelseintäkterna.

Avgiftsmedel som erhållits under räkenskapsåret och som kommer att utnyttjas för att täcka kostnader för utnyttjande av regeringens sändningstillstånd under kommande år redovisas som en skuld på balansdagen under posten för upplupna kostnader och förutbetalda intäkter och i resultaträkningen som en reduktion av avgiftsmedel. Dessa avgiftsmedel redovisas som intäkter det år motsvarande kostnad redovisas.

Investeringar finansierade med avgiftsmedel avskrivs skattemässigt i sin helhet mot erhållna avgiftsmedel. Skillnaden mellan avskrivning enligt plan och den totalt gjorda avskrivningen redovisas hos bolagen i resultaträkningen som en bokslutsdisposition (avskrivningar utöver plan) och i balansräkningen som en obeskattad reserv.

I koncernen redovisas inga avskrivningar utöver plan och inga obeskattade reserver. De obeskattade reserverna i bolagen redovisas i koncernen dels som fritt eget kapital (73,7 %) och dels som avsättningar för uppskjuten skatt (26,3 %). Se även nedan under Inkomstskatter.

Koncernredovisning

Koncernredovisningen omfattar moderstiftelsen och samtliga bolag i vilka moderstiftelsen direkt eller indirekt äger mer än 50 procent av röstetalet. Moderstiftelsen följer Redovisningsrådets rekommendation avseende koncernredovisningen RR1:00. Följaktligen upprättas koncernbalansräkningen enligt förvärvsmetoden. Metoden innebär att moderstiftelsens anskaffningsvärde för aktier i dotterbolag elimineras mot dotterbolagens egna kapital vid förvärvstillfället. Intresseföretagen har dock inte redovisats enligt kapitalandelsmetoden utan har redovisats enligt anskaffningskostnadsmetoden då kapitalandelarna har ringa betydelse med hänsyn till kravet på rättvisande bild.

Fordringar och skulder

Fordringar upptas till det belopp som efter individuell prövning beräknas bli betalt. Övriga tillgångar och skulder har värderats till anskaffningsvärde respektive nominellt värde om ej annat anges i not.

Fordringar och skulder i utländsk valuta

Fordringar och skulder i utländsk valuta värderas till balansdagens kurs. I de fall valutasäkringsåtgärder genomförts, t.ex. terminssäkring, används terminskursen.

Varulager

Varulager utgörs av förlagsprodukter med anknytning till programverksamheten. Värderingen sker till det lägsta av anskaffningsvärdet enligt principen först in, först ut, och det verkliga värdet på balansdagen.

Leasing

Finansiella leasingavtal redovisas som operationella leasingavtal. Hela leasingkostnaden redovisas som rörelsekostnad.

Anläggningstillgångar

Avskrivningar enligt plan på maskiner och inventarier beräknas på ursprungliga anskaffningsvärden och med avskrivningstider som fastställs efter bedömning av tillgångarnas ekonomiska och tekniska livslängd. Skillnaden mellan avskrivningar enligt plan och skattemässigt gjorda avskrivningar redovisas i respektive bolag som obeskattad reserv (se även ovanstående avsnitt rörande avgiftsmedel och särskilda skatteförhållanden). Avskrivningstiderna för olika typer av anläggningstillgångar framgår av årsredovisningarna för respektive dotterbolag.

Programkostnader

Programkostnader i form av egenproduktion, produktionsutläggningar och samproduktioner kostnadsredovisas löpande. Innefattar en samproduktion sidorättigheter aktiveras dock produktionen som en tillgång med ett belopp som högst motsvarar nettoförsäljningsvärdet. Vid osäkerhet om intäktsmöjligheter redovisas ingen tillgång.

Förvärvade visningsrätter som är omedelbart tillgängliga för sändning redovisas på en egen rad under kortfristiga fordringar. I den mån intern bearbetning sker aktiveras även dessa kostnader. Erlagda betalningar för visningsrätter som ännu ej är tillgängliga för sändning redovisas tillsammans med övriga förutbetalda kostnader. Rättigheter till sportevenemang som är kontrakterade men som ännu inte har ägt rum redovisas tillsammans med övriga förutbetalda kostnader. Programmen kostnadsbokförs vid resp sändningstillfälle.

Kortfristiga placeringar

Placeringar värderas till det lägsta av anskaffningsvärdet och verkligt värde (marknadsvärde).

Långfristiga värdepappersinnehav.

Obligationer förvärvade i syfte att innehas till inlösen tidpunkt värderas vid förvärvet till anskaffningsvärde. Skillnaden mellan anskaffningsvärde och inlösen värde periodiseras så att den effektiva räntan är konstant över innehavstiden. Övriga långfristiga värdepapper värderas till anskaffningsvärde minskat med eventuella nedskrivningar, om nedgången i värdet anses varaktigt.

Inkomstskatter

Årets resultat har belastats förutom med skatt på årets beskattningsbara resultat (betald skatt) även med beräknad skatt på årets bokslutsdispositioner. I koncernredovisningen har den i obeskattade reserver ingående skatteskulden redovisas som uppskjuten skatt.

Redovisning av kassaflöden

Kassaflödesanalys har upprättats med tillämpning av indirekt metod. Det redovisade kassaflödet omfattar endast transaktioner som medför in- eller utbetalningar.

Värderingsprincip

Tillgångar, avsättningar och skulder har värderats till anskaffningsvärden om inget annat anges nedan.

Noter

Not 1 Nettoomsättning (avgiftsmedel)

	2010-01-01- 2010-12-31	2009-01-01- 2009-12-31
Koncern		
<i>Nettoomsättning avgiftsmedel</i>		
Erhållna avgiftsmedel	6 978 100	6 772 500
Skuldförda avgiftsmedel från föregående år	977 243	720 925
Skuldförda avgiftsmedel	-976 497	-977 243
Summa intäktsförda avgiftsmedel	6 978 846	6 516 182

Moderstiftelsen erhåller inga avgiftsmedel.

Not 2 Övriga rörelseintäkter

	2010-01-01- 2010-12-31	2009-01-01- 2009-12-31
Koncern		
Visningrätter	113 351	133 117
Tekniska tjänster	40 592	54 341
Sponsring	39 696	16 173
Förlagsintäkter	10 415	11 197
Allmänna medel inkl EU-bidrag	24 540	27 949
Övrigt	157 777	120 253
Summa övriga intäkter	386 371	363 030

Not 3 Leasingavgifter avseende operationell leasing

	Innevarande år	Föregående år
Koncern		
Utbetalda leasingavgifter bokslutsperioden	18 732	34 602
Framtida leasingavgifter per år		
År 2011	10 023	19 342
År 2012	7 743	6 109
År 2013	2 189	4 005
År 2014	-	-
År 2015 och därefter	-	-
Summa	38 687	64 058

Not 4 Arvode och kostnadsersättning till revisorer

	2010-01-01- 2010-12-31	2009-01-01- 2009-12-31
Koncern		
<i>Öhrings PricewaterhouseCoopers</i>		
Revisionsarvode	2 827	2 724
Övriga uppdrag	1 900	832
Summa	4 727	3 556
<i>Riksrevisionen</i>		
Revisionsarvode	135	945
Summa	135	945
Moderstiftelsen		
<i>Öhrings PricewaterhouseCoopers</i>		
Revisionsarvode	213	226
Summa	213	226

Not 5 Anställda och personalkostnader

Medelantalet anställda

	2010-01-01- 2010-12-31	2009-01-01- 2009-12-31
Moderstiftelse		
Totalt i moderstiftelse	1	1
Totalt moderstiftelse	1	1
Dotterföretag		
Män	2 468	2 635
Kvinnor	2 089	2 272
Totalt i dotterföretag	4 557	4 907
Koncernen totalt	4 558	4 908

Könsfördelning i Styrelse och företagsledningar

	2010-12-31 Antal	2010-12-31 Andel %	2009-12-31 Antal	2009-12-31 Andel %
Moderstiftelse				
Antal styrelsemedlemmar	13		13	
varav kvinnor	6	46 %	6	46 %
varav män	7	54 %	7	54 %
Koncern				
Antal styrelsemedlemmar	59		59	
varav kvinnor	28	47 %	26	44 %
varav män	31	53 %	33	56 %
VD och övr. ledande befattningshavare	38		38	
varav kvinnor	21	55 %	17	45 %
varav män	17	45 %	21	55 %

Moderstiftelsen redovisar ingen sjukfrånvaro då antalet anställda understiger 10.

För information om sjukfrånvaron i dotter- och koncernbolag hänvisas till respektive årsredovisning.

Löner och ersättningar till styrelse, VD och andra ledande befattningshavare

Avseende pensionsutfästelser till VD och ledande befattningshavare finns separata avtal inom de i koncernen ingående rörelsedrivande bolagen.

Sveriges Radio AB

Ersättning till VD och vice VD, vilken beslutas av styrelsen, och ersättning till övriga direktionen, vilken beslutas av VD, utgörs av fast lön samt pensionsförmåner och övriga förmåner. Med direktionen avses VD, vice VD, programdirektören, biträdande programdirektören, direktören för analys och kommunikation, administrativa och tekniska direktören samt personaldirektören. Under året var direktionsadministratören adjungerad till direktionen.

Pensioner

För verkställande direktören gäller att pension utgår i enlighet med ITP-planen med ordinarie pensionsavgång vid 65 år. Därutöver betalar SR årligen en pensionspremie motsvarande tre basbelopp. För vice verkställande direktören gäller att pension utgår i enlighet med ITP-planen med ordinarie pensionsavgång vid 65 år.

Om verkställande direktören väljer att säga upp avtalet äger Sveriges Radio rätt att påfordra en uppsägningstid om sex månader. Om Sveriges Radio säger upp avtalet med verkställande direktören skall uppsägningstiden vara tolv månader. Vid ny anställning eller annan förvärvsverksamhet under uppsägningstiden skall uppsägningslönen reduceras med motsvarande belopp.

Om vice verkställande direktören väljer att säga upp avtalet äger Sveriges Radio rätt att påfordra en uppsägningstid om sex månader. Om Sveriges Radio säger upp avtalet med vice verkställande direktören skall uppsägningstiden vara sex månader. Vid uppsägning från företagets sida utgår utöver uppsägningslönen även avgångsvederlag motsvarande tolv månadslöner. Vid ny anställning eller annan förvärvsverksamhet ska ersättningen från Sveriges Radio reduceras med ett belopp som motsvarar den nya inkomsten under den tid då uppsägningslön och avgångsvederlag utgår.

Sveriges Television AB

Pensionen till VD är premiebestämd och utöver ITP-planen utgår en pensionspremie på tre inkomstbasbelopp per år. Tjänstepensionen ska vara minst 20% av hela lönen. För övriga ledande befattningshavare gäller sedvanliga pensionsutfästelser inom ramen för den allmänna pensionsplanen. För VD gäller 24 månaders avgångsvederlag vid uppsägning från företagets sida. För övriga ledande befattningshavare finns inga avtal om avgångsvederlag, med ett undantag. För en av övriga ledande befattningshavare gäller vid uppsägning från företagets sida rätt till maximalt 24 månadslöner, samt att tjänstepensionen skall vara minst 20 % av hela lönen.

Sveriges Utbildningsradio AB

För styrelse och ledande befattningshavare finns inga avtal om avgångsvederlag eller särskilda pensionsutfästelser utöver allmän pensionsplan. Verkställande direktören äger rätt att begära ett avgångsvederlag motsvarande 24 månaders löner vid frånskiljande av tjänst. VD erhåller vidare tjänstepension i enlighet med ITP-plan, dock minst med en premieinbetalning som motsvarar 20 % av lön.

Radiotjänst i Kiruna AB

VD har en uppsägningstid på 12 månader vid uppsägning från företagets sida. Skulle verkställande direktören erhålla ersättning från annan anställning eller förvärvsverksamhet skall lönen under uppsägningstiden reduceras med motsvarande belopp. Om verkställande direktören väljer att säga upp anställningsavtalet har bolaget möjlighet att påfordra fyra månaders uppsägningstid. För VD och övriga ledande befattningshavare finns sedvanliga pensionsutfästelser inom ramen för allmän pensionsplan. För dessa personer har inga särskilda avtal ingåtts om rätt till avgångsvederlag vid uppsägning från företagets sida.

Sveriges Radios Förvaltnings AB

Inga avtal om framtida pensioner eller avgångsvederlag finns avseende styrelsen och verkställande direktören. Verkställande direktören omfattas av lagen om anställningsskydd och sedvanliga pensionsutfästelser inom ramen för allmän pensionsplan.

Löner, andra ersättningar och sociala kostnader

	2010-01-01- 2010-12-31	2009-01-01- 2009-12-31
Moderstiftelse		
<i>Löner och ersättningar</i>		
Styrelse	290	285
Ledande befattningshavare	360	300
Summa	<u>650</u>	<u>585</u>
<i>Sociala kostnader</i>		
Styrelse	66	74
Summa	<u>66</u>	<u>74</u>
Dotterföretag		
<i>Löner och ersättningar</i>		
Styrelse och VD	11 837	11 299
Övriga ledande befattningshavare	31 486	30 617
Övriga anställda	1 899 183	1 959 030
Summa löner och ersättningar	<u>1 942 506</u>	<u>2 000 946</u>
<i>Sociala kostnader</i>		
Sociala kostnader Styrelse och VD	3 773	4 317
Sociala kostnader ledande befattningshavare	10 064	9 824
Sociala kostnader övriga anställda	621 238	608 905
Summa sociala kostnader	<u>635 075</u>	<u>623 046</u>
<i>Pensionskostnader</i>		
Pensionskostnader Styrelse och VD	4 000	3 633
Pensionskostnader ledande befattningshavare	8 548	8 873
Pensionskostnader övriga anställda	194 544	265 285
Summa pensionskostnader	<u>207 092</u>	<u>277 791</u>
Koncern		
<i>Löner och ersättningar</i>		
Styrelse och VD	12 127	11 584
Övriga ledande befattningshavare	31 846	30 917
Övriga anställda	1 899 183	1 959 030
Summa löner och ersättningar	<u>1 943 156</u>	<u>2 001 531</u>
<i>Sociala kostnader</i>		
Styrelse och VD	3 839	4 391
Övriga ledande befattningshavare	10 064	9 824
Övriga anställda	621 238	608 905
Summa sociala kostnader	<u>635 141</u>	<u>623 120</u>
<i>Pensionskostnader</i>		
Styrelse och VD	4 000	3 633
Övriga ledande befattningshavare	8 548	8 873
Övriga anställda	194 544	265 285
Summa pensionskostnader	<u>207 092</u>	<u>277 791</u>

Not 6 Byggnader och mark

Koncern

2010-12-31

2009-12-31

Mark

Ackumulerade anskaffningsvärden:

-Vid årets början	21 435	21 435
-Avyttringar/försäljning	-3 852	-
Redovisat värde vid årets slut	17 583	21 435

Byggnader

Ackumulerade anskaffningsvärden:

-Vid årets början	599 685	599 565
-Nyanskaffningar	68 094	120
-Avyttringar och utrangeringar	-101 252	-
	566 527	599 685

Ackumulerade avskrivningar enligt plan:

-Vid årets början	-257 132	-239 630
-Avyttringar och utrangeringar	82 129	-
-Årets avskrivning enligt plan	-16 654	-17 502
	-191 657	-257 132
Redovisat värde vid årets slut	374 870	342 553

Taxeringsvärden

Fastigheterna är kommunikationsfastigheter och saknar taxeringsvärden.

Not 7 Immateriella anläggningstillgångar

Koncern

2010-12-31

2009-12-31

Ackumulerade anskaffningsvärden:

-Vid årets början	122 919	113 730
-Nyanskaffningar	5 497	10 615
-Avyttringar och utrangeringar	-15 080	-1 426
	113 336	122 919

Ackumulerade avskrivningar enligt plan:

-Vid årets början	-104 188	-93 114
-Avyttringar och utrangeringar	15 080	1 426
-Årets avskrivning enligt plan	-7 544	-12 500
	-96 652	-104 188
Redovisat värde vid årets slut	16 684	18 731

Not 8 Radio- och TV-teknisk utrustning, konst och övriga inventrier

Koncern	2010-12-31	2009-12-31
<i>Akkumulerade anskaffningsvärden:</i>		
-Vid årets början	2 062 511	2 010 033
-Nyanskaffningar	265 749	149 407
-Avyttringar och utrangeringar	-226 920	-96 929
	<u>2 101 340</u>	<u>2 062 511</u>
<i>Akkumulerade avskrivningar enligt plan:</i>		
-Vid årets början	-1 639 762	-1 578 450
-Avyttringar och utrangeringar	215 106	93 208
-Årets avskrivning enligt plan	-171 700	-154 520
	<u>-1 596 356</u>	<u>-1 639 762</u>
Redovisat värde vid årets slut	504 984	422 749

Not 9 Pågående nyanläggningar och förskott materiella anläggningstillgångar

Koncern	2010-12-31	2009-12-31
Vid årets början	23 843	6 438
Investeringar	240 727	139 526
Överföring till andra anläggningstillgångar	-250 281	-122 121
Redovisat värde vid årets slut	14 289	23 843

Not 10 Ränteintäkter och liknande resultatposter

Koncern	2010-01-01- 2010-12-31	2009-01-01- 2009-12-31
Ränteintäkter, övriga	7 303	7 416
Övriga finansiella intäkter	21	71
	<u>7 324</u>	<u>7 487</u>
Moderstiftelsen		
Ränteintäkter, övriga	877	953
Övriga finansiella intäkter	21	71
	<u>898</u>	<u>1 024</u>

Not 11 Räntekostnader och liknande resultatposter

Koncern	2010-01-01- 2010-12-31	2009-01-01- 2009-12-31
Räntekostnader, övriga	-13 820	-10 800
	<u>-13 820</u>	<u>-10 800</u>
Moderstiftelsen		
	<u>-</u>	<u>-</u>

Not 12 Skatt

Skatt Koncernen	2010-01-01- 2010-12-31	2009-01-01- 2009-12-31
Aktuell skatt	-6 722	-5 664
Uppskjuten skatt	-484	-378
Skatt avseende tidigare år	-63	378
Uppskjuten skatt på obeskattade reserver	-12 779	5 397
Skatt på årets resultat enligt resultaträkningen	-20 048	-267
Skillnad mellan koncernens skattekostnad och skattekostnad baserad på gällande skattesats		
Skatt enligt gällande skattesats	-4 524	-3 433
Försäljning av fastighet	-1 803	-
Skatteeffekt av ej avdragsgilla kostnader	-407	-2 428
Skatteeffekt av ej skattepliktiga intäkter	12	197
Summa	-6 722	-5 664

Not 13 Andelar i koncernföretag och intresseföretag

Specifikation av företagets innehav av aktier och andelar i intresseföretag

Koncernföretag / Intresseföretag org.nr

	Andelar			Redov värde
	Säte	i %	Aktiekapital	
Direkt ägda				
Sveriges Radio AB 556419-3232	Stockholm	100%	100	100
Sveriges Television AB 556033-4285	Stockholm	100%	100	100
Sveriges Utbildningsradio AB 556195-1996	Stockholm	100%	100	100
Summa direkt ägda			300	300
Indirekt ägda				
Sveriges Lokalradio AB 556469-7158	Stockholm	100%	100	
Sveriges Riksradio AB 556468-6698	Stockholm	100%	100	
SR & TV Teknisk Utveckling AB 556065-5549	Stockholm	100%	100	
Radiotjänst i Kiruna AB 556300-4745	Kiruna	100%	100	
Sveriges Radio Förvaltnings AB 556023-4030	Stockholm	100%	2 160	

Andelar i intresseföretag i koncernen

Mediamätningar i Skand. AB 556353-3032	Stockholm	24%		123
Summa intresseföretag				123

Moderstiftelsen innehar inga andelar i intresseföretag.

Not 14 Andra långfristiga värdepappersinnehav

Noterade andelar

Specifikation av
värdepapper

	Redovisat värde	Marknads- värde
Dotterbolagen		
Stiftelsen det stora TV-priset	250	-
Andel i Bostadsrättsförening	1 000	-
Aktier i Progressum i Kiruna AB	100	-
	1 350	-
Moderstiftelsen		
Vasakronan	4 066	4 064
Noterade andelar	25	25
Sveaskog lån 111	3 003	3 055
Electrolux lån 104	3 971	4 083
Electrolux lån 104	993	1 021
SEB Bolån 566	2 928	3 125
Spintab 177	3 021	3 110
LM Ericsson	2 006	2 056
	20 013	20 539
Summa koncernen	21 363	20 539

Not 15 Förutbetalda kostnader och upplupna intäkter

Koncern

	2010-12-31	2009-12-31
Förutbetalda visningsrätter	274 152	308 729
Förutbetalda hyror	33 784	37 874
Förutbetalda tomträttsavgälder	5 504	5 780
Övriga förutbetalda kostnader	246 324	213 122
Upplupna intäkter	17 794	25 938
	577 558	591 443
Moderstiftelsen		
Upplupna ränteintäkter	250	250
	250	250

Not 16 Kortfristiga placeringar

Inga större kortfristiga placeringar av överskottslikvid har gjorts.

Not 17 Eget kapital

Koncern	<i>Stiftelse Kapital</i>	<i>Balanserat Resultat</i>	<i>Årets Resultat</i>	<i>Totalt Eget kapital</i>
Ingående balans	20 000	396 305	-8 906	407 399
Behandling av föregående års resultat		-8 906	8 906	-
Övrig justering		-3		-3
Årets resultat			45 126	45 126
Utgående balans	20 000	387 396	45 126	452 522

Moderföretag	<i>Stiftelse Kapital</i>	<i>Balanserat Resultat</i>	<i>Årets Resultat</i>	<i>Totalt Eget kapital</i>
Ingående balans	20 000	1 619	-288	21 331
Koncernbidrag, netto efter skatt		230		230
Behandling av föregående års resultat		-288	288	-
Årets resultat			-430	-430
Utgående balans	20 000	1 561	-430	21 131

Not 18 Långfristiga räntebärande skulder

De långfristiga räntebärande skulderna avser banklån för finansieringen av lokaler för Sveriges Television och Sveriges Radio i Göteborg samt till- och ombyggnad år 2010 av koncernens lokaler i Stockholm för att inrymma Sveriges Utbildningsradio i kvarteret Förrådsbacken. Sveriges Radio Förvaltnings AB har lämnat ett borgensåtagande för banklånet som Linmen AB tagit för finansieringen av lokalerna i Göteborg.

Not 19 Upplupna kostnader och förutbetalda intäkter


Koncern	<i>2010-12-31</i>	<i>2009-12-31</i>
Personalrelaterade upplupna kostnader	216 761	217 877
Övriga upplupna kostnader	95 195	129 717
Skuldförda avgiftsmedel	976 496	977 243
Övriga förutbetalda intäkter	20 412	31 226
	1 308 864	1 356 063
Moderstiftelsen		
Personalrelaterade upplupna kostnader	33	37
Övriga upplupna kostnader	335	349
	368	386

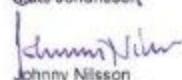
Underskrifter

Stockholm den 29 april 2011


Sven-Christer Nilsson
Ordförande


Birgit Hansson


Mats Johansson



Johnny Nilsson



Helene Petersson

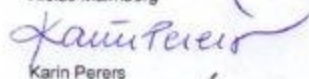

Inger Strömbom

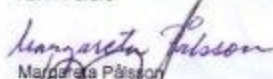

Jan-Erik Wikström


Åke Gustavsson
Vice ordförande


Margareta Johansson


Niclas Malmberg


Karin Perers


Margareta Pålsson


Karl-Petter Thorwaldsson

Vår revisionsberättelse har avgivits den 29/4 2011



Anna Hesseiman

Auktoriserad revisor

Ohrings PricewaterhouseCoopers AB



Hans Lindblad

Redaktör

Revisionsberättelse

Till styrelsen i

Förvaltningsstiftelsen för Sveriges Radio AB, Sveriges Television AB och Sveriges Utbildningsradio AB

Org nr 802404-6982

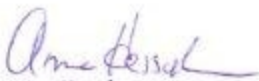
Vi har granskat årsredovisningen, koncernredovisningen och bokföringen samt styrelsens förvaltning i Förvaltningsstiftelsen för Sveriges Radio AB, Sveriges Television AB och Sveriges Utbildningsradio AB för år 2010. Det är styrelsen som har ansvaret för räkenskapshandlingarna och förvaltningen och för att årsredovisningslagen tillämpas vid upprättandet av årsredovisningen och koncernredovisningen. Vårt ansvar är att uttala oss om årsredovisningen, koncernredovisningen och förvaltningen på grundval av vår revision.

Revisionen har utförts i enlighet med god revisionssed i Sverige. Det innebär att vi planerat och genomfört revisionen för att med hög men inte absolut säkerhet försäkra oss om att årsredovisningen och koncernredovisningen inte innehåller väsentliga felaktigheter. En revision innefattar att granska ett urval av underlagen för belopp och annan information i räkenskapshandlingarna. I en revision ingår också att pröva redovisningsprinciperna och styrelsens tillämpning av dem samt att bedöma de betydelsefulla uppskattningar som styrelsen gjort när den upprättat årsredovisningen och koncernredovisningen samt att utvärdera den samlade informationen i årsredovisningen och koncernredovisningen. Vi har granskat väsentliga beslut, åtgärder och förhållanden i stiftelsen för att kunna bedöma om någon styrelseledamot är ersättningskyldig mot stiftelsen, om skäl för entledigande föreligger eller om någon styrelseledamot på annat sätt handlat i strid med stiftelselagen eller stiftelseförfordnandet. Vi anser att vår revision ger oss rimlig grund för våra uttalanden nedan.

Årsredovisningen och koncernredovisningen har upprättats i enlighet med årsredovisningslagen och ger en rättvisande bild av stiftelsens resultat och ställning i enlighet med god redovisningssed i Sverige. Förvaltningsberättelsen är förenlig med årsredovisningens och koncernredovisningens övriga delar.

Styrelseledamöterna har inte handlat i strid med stiftelselagen eller stiftelseförfordnandet.

Stockholm den 29/4 2011



Anna Hesselman
Auktoriserad revisor
Öhrlings PricewaterhouseCoopers AB



Hans Lindblad
Redaktör