







Avsnitt 3 Den första lögnen

Arbetsblad
1 (av 3)

Quiz

-  Titta på avsnittet.
-  Besvara frågorna..
-  Svarade du rätt? Se svaren på sista sidan.
-  Samtala och jämför svaren med en kamrat.



Tips!

Gör övningen med en kamrat.



- Titta på avsnittet tillsammans.
- Svara tillsammans.
- Rätta tillsammans.

1. När pratar Jamal med sina föräldrar?

- 1. Varje dag klockan 15.00.
- X. Varje måndag klockan 15.00.
- 2. Varje månad klockan 15.00.

2. Vart ringer Martina?

- 1. Till Skatteverket.
- X. Till Arbetsförmedlingen.
- 2. Till Försäkringskassan.

3. Vilken avdelning ringer Martina till?

- 1. Försäkringskassan
- X. Bokföringen
- 2. Folkbokföringen

4. Vad köper Jamal?

- 1. En kavaj.
- X. En jacka.
- 2. En kostym.

5. Hur mycket kostar slipsen?

- 1. 50 kr.
- X. 150 kr.
- 2. 250 kr.

6. Vem är Konrad?

- 1. Martina vet inte vem Konrad är.
- X. Martins bror.
- 2. Martins pappa.

7. Vad vet Martina om Konrad?

- 1. Hon vet hans namn och ålder (ungefär).
- X. Hon vet hans namn och arbete.
- 2. Hon vet hans namn och var han bor.

8. Hur bor Jamal?

- 1. I en villa.
- X. I ett radhus.
- 2. I en lägenhet.

9. Vad är viktigt för Jamals föräldrar?

- 1. Att Jamal har ett jobb.
- X. Att Jamal har en fru.
- 2. Att Jamal har ett fint jobb, en bra lön och en fru.

10. Hur gammal är Jamal

- 1. 35 år.
- X. 40 år.
- 2. 45 år.

Rätt svar: 1.X, 2.1, 3.2, 4.1, 5.1, 6.2, 7.1, 8.2, 9.2, 10.1

9–10 poäng: Mycket bra!

6–8 poäng: Bra!




4–5 poäng: Försök igen.

0–3 poäng: Se avsnittet en gång till och försök igen.

Dina poäng:




Ordkunskap

-  Välj ut några nya ord från avsnittet.
-  Vad betyder orden? Förklara.
-  Översätt orden till ditt modersmål.



Tips 1





Skriv ordet.

-  Skriv ordet flera gånger för hand.



Tips 2




Öva uttal.

-  Lyssna hur ordet uttalas på svenska.se
-   Spela in ordet när du säger det.
-  Lyssna och jämför med svenska.se.



Tips 3



Öva synonymer.

-  Skriv ordet.
-  Sök ordet på synonymer.se
-  Vilket är ordets motsats?






Tips 4

Skapa egna meningar.

-  Skriv eller säg en mening där du använder ordet.
-  Arbeta med en kamrat.






Återberätta

-  Titta på avsnittet.
-  Sammanfatta avsnittet: Vad handlar det om?
-  Ta hjälp av orden i rutan om du behöver.





Tips 1

-  Titta på avsnittet.
-  Läs frågorna.
-  Skriv svaren.



Tips 2

-  Läs frågorna med en kamrat.
-  Prata om svaren tillsammans.



VAD?

Vad händer i avsnitt 3?

Förslag på ord som stöd

Martina ringer
Jamal svarar
Jamal frågar
Jamal pratar med sina föräldrar
de frågar ska gifta sig
de svarar
ljuger

HUR?

Hur är Jamals relation med sina föräldrar?

Förslag på ord som stöd

Jag tror att...
Jamal vill... ljuger
ställer höga krav
för att föräldrarna vill
därför att eftersom
säga sanningen

VEM?

Martina letar efter sin pappa. Vem är han?

Förslag på ord som stöd

hon vill veta ifall
Martina undrar om har familj
är död lever
Konrad