







## Avsnitt 9 Ylva ger allt

Arbetsblad  
1 (av 3)

### Quiz

-  Titta på avsnittet.
-  Besvara frågorna..
-  Svarade du rätt? Se svaren på sista sidan.
-  Samtala och jämför svaren med en kamrat.



#### Tips!

Gör övningen med en kamrat.



- Titta på avsnittet tillsammans.
- Svara tillsammans.
- Rätta tillsammans.

### 1. Ylva bryr sig mycket om andra. Vad lovar hon sin elev Nadima?

- 1. Ylva ska komma till skolan.
- X. Ylva ska hjälpa eleven med ett problem.
- 2. Ylva ska komma till dotterns danssuppvisning.

### 2. Ylva pratar med skomakaren. Vad säger hon?

- 1. Hon ska sola på stranden
- X. Hon rättar hans uttal. Att det heter "sula" och inte "sola".
- 2. Hon är inte nöjd med hans jobb.

### 3. Vad tycker kollegan om att Ylva hjälper sina elever på fritiden?

- 1. Kollegan tycker inte att det är bra.
- X. Kollegan tycker att det är bra.
- 2. Kollegan tycker att Ylva borde hjälpa eleverna mer.

#### 4. Hur känner sig kollegan?

- 1. Kollegan är nyfiken.
- X. Kollegan är irriterad.
- 2. Kollegan är fundersam.

#### 5. Ylvas mamma ringer. Vad har Ylva glömt?

- 1. Ylva har glömt sin mammas födelsedag.
- X. Ylva har glömt att gå hem.
- 2. Ylva har glömt att hjälpa henne att handla mat.

#### 6. Vad tycker Ylvas mamma?

- 1. Ylvas mamma tycker inte att det är någon fara.
- X. Ylvas mamma tycker att Ylva jobbar för mycket.
- 2. Ylvas mamma tycker att Ylva bara tänker på sig själv.

#### 7. Vem är det som ringer till Ylva i slutet av avsnittet?

- 1. Mamma
- X. Martina
- 2. Jamal

Rätt svar: 1.2, 2.X, 3.1, 4.X, 5.1, 6.2, 7.2

6–7 poäng: Mycket bra!




4–5 poäng: Bra!

0–3 poäng: Se avsnittet en gång till och försök igen.

Dina poäng:




## Ordkunskap

-  Välj ut några nya ord från avsnittet.
-  Vad betyder orden? Förklara.
-  Översätt orden till ditt modersmål.



### Tips 1





Skriv ordet.

-  Skriv ordet flera gånger för hand.



### Tips 2




Öva uttal.

-  Lyssna hur ordet uttalas på svenska.se
-   Spela in ordet när du säger det.
-  Lyssna och jämför med svenska.se.



### Tips 3



Öva synonymer.

-  Skriv ordet.
-  Sök ordet på synonymer.se
-  Vilket är ordets motsats?



### Tips 4




Skapa egna meningar.

-  Skriv eller säg en mening där du använder ordet.
-  Arbeta med en kamrat.








## Återberätta

-  Titta på avsnittet.
-  Sammanfatta avsnittet: Vad handlar det om?
-  Ta hjälp av orden i rutan om du behöver.





### Tips 1

-  Titta på avsnittet.
-  Läs frågorna.
-  Skriv svaren.



### Tips 2

-  Läs frågorna med en kamrat.
-  Prata om svaren tillsammans.



VAD?

**Vad händer i avsnitt 9?**

**Förslag på ord som stöd**

Ylva  
pratar med elever  
går till skomakaren  
uttal sula  
en annan kund sola  
bråttom

VARFÖR?

**Varför är Ylvas kollega irriterad?**

**Förslag på ord som stöd**

Jag tror att...  
eftersom  
därför att för att  
kollegan  
På fritiden hjälpa till

VILKA?

**Vilka ringer Ylva och vad vill de?**

**Förslag på ord som stöd**

Först ringer...  
säger förlåt telefon  
svavar  
födelsedag glömt  
Sedan ringer... lägger på  
hemma