







Quiz

-  Titta på avsnittet.
-  Besvara frågorna.
-  Svarade du rätt? Se svaren på sista sidan.
-  Samtala och jämför svaren med en kamrat.

1. Varför ska Martina och hennes familj bo på landsbygden?

- 1. De har ingen annanstans att bo.
- X. De tycker om att bo på landsbygden.
- 2. De har köpt en stuga på landet.

2. Vad betyder *gå bredvid*?

- 1. Du får inte gå bakom en annan person.
- X. Man följer med någon och lär sig vad man ska göra.
- 2. Man ska springa bredvid en annan.

3. Vad heter kvinnan som jobbar på hemtjänsten och visar hur man arbetar där?

- 1. Ira
- X. Maria
- 2. Irina



Tips!

Arbeta med en kamrat.



- Titta på avsnittet tillsammans.
- Svara tillsammans.
- Rätta tillsammans.

4. Vad ska hemtjänsten handla för mat till den äldre mannen?

- 1. grönsaker
- X. isterbandy
- 2. isterband

5. Vilken svamp hittar Jamal i skogen?

- 1. karljohanssvamp
- X. kantareller
- 2. champinjoner

6. Vad betyder "Vad sjutton"?

- 1. En mild svordom; fy sjutton.
- X. Det är ett räkneord.
- 2. Vad dåligt!

7. Vad har Jamal för mössa på huvudet?

- 1. en älgmössa
- X. en kaninmössa
- 2. en rävmössa

8. Vad ska man ha på sig i skogen under jaktsäsongen?

- 1. Kläder som syns bra.
- X. Varma kläder.
- 2. Regnkläder av plast.

9. Vad har Jamal för kläder på sig i skogen?

- 1. En randig jacka, ett par jeans och en älgmössa.
- X. En rutig jacka, ett par vita byxor och en älgmössa.
- 2. En rutig jacka, ett par jeans och en älgmössa.

10. Vad heter mannen som Martina och Jamal träffar i skogen?

- 1. Ulla
- X. Olle
- 2. Olof




Rätt s var: 1.1 2.X, 3.2, 4.2, 5.X, 6.1, 7.1, 8.1, 9.2, 10.X

- 9–10 poäng: Mycket bra!
- 6–8 poäng: Bra!
- 4–5 poäng: Försök igen!
- 0–3 poäng: Se avsnittet en gång till och försök igen.

Dina poäng:




Ordkunskap

-  Välj ut några nya ord från avsnittet.
-  Vad betyder orden? Förklara.
-  Översätt orden till ditt modersmål.





Tips 1

Skriv ordet.

-  Skriv ordet flera gånger för hand.




Tips 2

Öva uttal.

-  Lyssna hur ordet uttalas på svenska.se
-   Spela in ordet när du säger det.
-  Lyssna och jämför med svenska.se.



Tips 3

Öva synonymer.

-  Skriv ordet.
-  Sök ordet på synonymer.se
-  Vilket är ordets motsats?


Tips 4


Skapa egna meningar.

-  Skriv eller säg en mening där du använder ordet.
-  Arbeta med en kamrat.



Återberätta

 Titta på avsnittet.

 Återberätta med hjälp av bilderna.

Tips 1

Prata om bilderna:

- Beskriv personerna
- Hur ser de ut?
- Vad har de för kläder?
- Hur mår de?

Tips 2

Skriva till bilderna:

- Vad ser du på bilden?
- Vad gör personerna?
- Skriv gärna en egen dialog!

Tips 3

Berätta en historia:

- Hur börjar avsnittet?
- Vad handlar avsnittet om?
- Hur slutar avsnittet?



Martina och Jamal går mot stugan på landet.



Rahel och Irina ska handla mat åt en äldre man.

Rahel möter Dagny.



Martina och hennes familj har gått vilse i skogen.

