







Lägenhet sökes

Quiz

-  Titta på avsnittet.
-  Besvara frågorna.
-  Svarade du rätt? Se svaren på sista sidan.
-  Samtala och jämför svaren med en kamrat.



Tips!

Arbeta med en kamrat.



- Titta på avsnittet tillsammans.
- Svara tillsammans.
- Rätta tillsammans.

1. Varför ringer Martina till bostadsförmedlingen?

- 1. Hon vill ställa sitt barn i bostadskön.
- X. Hon vill veta hur lång tid det tar att få förstahandskontrakt.
- 2. Hon vill hyra en lägenhet.

2. Vad heter mannen från bostadsförmedlingen som Martina pratar med i telefonen?

- 1. Han heter Aron.
- X. Han heter Peter.
- 2. Han heter Anders.

3. Vad måste man göra för att få låna pengar till en bostad?

- 1. Man måste betala 15% kontant av bostadens pris.
- X. Man måste ha ett jobb.
- 2. Man måste betala halva priset kontant.

4. Vad har Åsa med sig till Ylva?

- 1. En kopp med dryck
- X. En bulle
- 2. Ingenting

5. Vad gör Ylva i parken?

- 1. Hon väntar på Åsa.
- X. Hon gungar med Axel.
- 2. Hon pratar med Axel.

6. Varför ber Åsa Ylva om ursäkt?

- 1. Ylva blev avstängd från jobbet på grund av Åsa.
- X. Hon ljuger.
- 2. Hon tog med sig fel sorts kaffe till Ylva.

7. Vilken av följande pluraländelser är rätt?

- 1. En gunga, många gunger.
- X. En gunga, många gungor.
- 2. En gunga, många gungar.

8. Vilken av dessa meningar är rätt?

- 1. Jamal har tittat på en källarlokal utan fönster, men med toa.
- X. Jamal har tittat på en källarlokal utan fönster, toa och dusch.
- 2. Jamal har tittat på en källarlokal utan fönster, men med dusch.

9. Vad betyder krypin?

- 1. En liten bostad
- X. En lekplats
- 2. En mötesplats

10. Vad tittar Martina på för program?

- 1. Ett program om rika svenskar som flyttar till Spanien.
- X. Ett program om rika svenskar som flyttar till sina drömhäus.
- 2. Ett program som handlar om jätterika svenskar som drömmer om häus.




Rätt s var: 1.X, 2.2, 3.1, 4.1, 5.2, 6.1, 7.X, 8.X, 9.1, 10.X

- 9–10 poäng: Mycket bra!
- 6–8 poäng: Bra!
- 4–5 poäng: Försök igen!
- 0–3 poäng: Se avsnittet en gång till och försök igen.

Dina poäng:




Ordkunskap

-  Välj ut några nya ord från avsnittet.
-  Vad betyder orden? Förklara.
-  Översätt orden till ditt modersmål.





Tips 1

Skriv ordet.

-  Skriv ordet flera gånger för hand.




Tips 2

Öva uttal.

-  Lyssna hur ordet uttalas på svenska.se
-   Spela in ordet när du säger det.
-  Lyssna och jämför med svenska.se.



Tips 3

Öva synonymer.

-  Skriv ordet.
-  Sök ordet på synonymer.se
-  Vilket är ordets motsats?


Tips 4


Skapa egna meningar.

-  Skriv eller säg en mening där du använder ordet.
-  Arbeta med en kamrat.



Återberätta

 Titta på avsnittet.

 Återberätta med hjälp av bilderna.

Tips 1

Prata om bilderna:

- Beskriv personerna
- Hur ser de ut?
- Vad har de för kläder?
- Hur mår de?

Tips 2

Skriva till bilderna:

- Vad ser du på bilden?
- Vad gör personerna?
- Skriv gärna en egen dialog!

Tips 3

Berätta en historia:

- Hur börjar avsnittet?
- Vad handlar avsnittet om?
- Hur slutar avsnittet?



**Martina pratar
med bostads-
förmedlingen**



**Jamal är på
banken.**

**Åsa och Ylva
i lekparken.**



**Jamal tittar på
en källarlokal.**

