







Quiz

-  Titta på avsnittet.
-  Besvara frågorna.
-  Svarade du rätt? Se svaren på sista sidan.
-  Samtala och jämför svaren med en kamrat.



Tips!

Arbeta med en kamrat.



- Titta på avsnittet tillsammans.
- Svara tillsammans.
- Rätta tillsammans.

1. Var ska Martina och Jamal bo?

- 1. De ska flytta till en omöblerad lägenhet i Fruängen.
- X. De ska flytta till en möblerad lägenhet i Fruängen.
- 2. De ska flytta till en villa i Fruängen.

2. Vilka saker tar Martina och Jamal med sig till den nya lägenheten?

- 1. En växt, en golvlampa, en resväska och en barnvagn.
- X. En växt, en golvlampa, två flaskor vatten, och en barnvagn.
- 2. En växt, en golvlampa, en resväska, två flaskor vatten, en ryggsäck och en barnvagn.

3. Vad betyder ordet att förfölja någon?

- 1. Hänga efter, följa efter.
- X. Hänga med någon eller följa med någon.
- 2. Hänga före någon.



4. Varför har Hassan varit otrevlig mot Rahel?

- 1. Alla är irriterade på Rahel.
- X. Hassan är taskig mot alla.
- 2. Hassan har inte mått så bra.

5. Rahel accepterar Hassans ursäkt om...

- 1. Han bjuder henne på en restaurang.
- X. Han bjuder henne på en bulle och tar en promenad.
- 2. Han bjuder henne på kaffe och tar en promenad.

6. Vilken av följande meningar är rätt?

- 1. Hassan, varför du inte mår bra?
- X. Hassan, varför mår du inte bra?
- 2. Hassan, varför du mår inte bra?

7. Vilka kläder har Rahel på sig?

- 1. Hon har en gul luvtröja, en skinnjacka, och ett par blåa jeans på sig.
- X. Hon har en gul luvtröja, en svart skinnjacka och ett par byxor på sig.
- 2. Hon har en röd luvtröja, en svart skinnjacka och ett par svarta byxor på sig.

8. Vilka kläder har Hassan på sig?

- 1. Han har en gul luvtröja, en svart väst och ett par blåa jeans på sig.
- X. Han har en röd luvtröja, en svart väst och ett par blåa jeans på sig.
- 2. Han har en röd luvtröja, en svart väst och ett par vita byxor på sig.

9. Vad har hyresvärderna glömt att informera Martina och Jamal om?

- 1. Ett av rummen är uthyrt till en annan hyresgäst.
- X. Den andra hyresgästen är jättesnäll.
- 2. Martina och Jamal kommer få hyra ut ett av rummen till en kompis.

10. Martina tycker att hyresvärderna är klantig. Vad menar hon?

- 1. Hyresvärderna är klipsk.
- X. Hyresvärderna är svag.
- 2. Hyresvärderna är slarvig.




Rätt s var: 1.X 2.2, 3.1, 4.2, 5.2, 6.X, 7.X, 8.X, 9.1, 10.2

- 9–10 poäng: Mycket bra!
- 6–8 poäng: Bra!
- 4–5 poäng: Försök igen!
- 0–3 poäng: Se avsnittet en gång till och försök igen.

Dina poäng:




Ordkunskap

-  Välj ut några nya ord från avsnittet.
-  Vad betyder orden? Förklara.
-  Översätt orden till ditt modersmål.





Tips 1

Skriv ordet.

-  Skriv ordet flera gånger för hand.




Tips 2

Öva uttal.

-  Lyssna hur ordet uttalas på svenska.se
-   Spela in ordet när du säger det.
-  Lyssna och jämför med svenska.se.



Tips 3

Öva synonymer.

-  Skriv ordet.
-  Sök ordet på synonymer.se
-  Vilket är ordets motsats?

Tips 4

Skapa egna meningar.


-  Skriv eller säg en mening där du använder ordet.
-  Arbeta med en kamrat.


Avsnitt: _____

Ord	Beskrivning	Översättning
<i>exempel: underbar</i>	<i>att vara fantastisk</i>	<i>wonderful</i>
_____	_____	_____
_____	_____	_____
_____	_____	_____
_____	_____	_____
_____	_____	_____
_____	_____	_____
_____	_____	_____
_____	_____	_____
_____	_____	_____
_____	_____	_____
_____	_____	_____
_____	_____	_____
_____	_____	_____
_____	_____	_____
_____	_____	_____
_____	_____	_____
_____	_____	_____
_____	_____	_____
_____	_____	_____
_____	_____	_____
_____	_____	_____
_____	_____	_____
_____	_____	_____
_____	_____	_____
_____	_____	_____
_____	_____	_____
_____	_____	_____
_____	_____	_____
_____	_____	_____
_____	_____	_____
_____	_____	_____



Återberätta

 Titta på avsnittet.

 Återberätta med hjälp av bilderna.

Tips 1

Prata om bilderna:

- Beskriv personerna
- Hur ser de ut?
- Vad har de för kläder?
- Hur mår de?

Tips 2

Skriva till bilderna:

- Vad ser du på bilden?
- Vad gör personerna?
- Skriv gärna en egen dialog!

Tips 3

Berätta en historia:

- Hur börjar avsnittet?
- Vad handlar avsnittet om?
- Hur slutar avsnittet?


Martina och Jamal flyttar till Fruängen.





Martina blir arg.

**Samtal mellan
Rahel och
Hassan.**



**Martina och
Jamal träffar
hyresvärdens.**

