







Hitta vänner

Quiz

-  Titta på avsnittet.
-  Besvara frågorna.
-  Svarade du rätt? Se svaren på sista sidan.
-  Samtala och jämför svaren med en kamrat.



Tips!

Arbeta med en kamrat.



- Titta på avsnittet tillsammans.
- Svara tillsammans.
- Rätta tillsammans.

1. Varför vill Martina ha en riktig vän?

- 1. Hon vill prata om Jamal.
- X. Hon vill kunna prata och skratta med sin vän.
- 2. Hon vill gå på bio med sin vän.

2. Vad tycker chefen om Jamals projekt?

- 1. Han tycker om Jamals förslag.
- X. Han tycker inte om Jamals förslag.
- 2. Han tycker att det blir dyra materialkostnader.

3. Varför ringde Åsa till polisen?

- 1. Åsa blev störd av grannens hund.
- X. Åsa gillar inte sin granne.
- 2. Åsa gillar inte hundar..

4. Vad tycker Ylva att Åsa ska göra när hon blir arg på sina grannar?

- 1. Hon kan skriva en insändare om att hundar ska förbjudas.
- X. Hon kan skrika i grannens brevlåda.
- 2. Hon ska prata med grannen eller lämna en lapp i brevlådan.

5. Varför öppnade inte grannarna dörren för Åsa?

- 1. De var inte hemma.
- X. De gillar inte Åsa.
- 2. De är rädda för Åsa.

6. Vad ska Åsa och Ylva göra en dag?

- 1. De ska paddla kanot.
- X. De ska fika.
- 2. De ska gå på bio.

7. Vad tycker Ylva om Åsa?

- 1. Åsa är arg och elak.
- X. Åsa är snäll.
- 2. Hon är en bättre lärare än Åsa.

8. Vad betyder ordet *skvallra*?

- 1. Tala illa om andra.
- X. Tala väl om andra.
- 2. Tala sanning om andra.

9. Vill Martinas granne ses och ha middag med familjen?

1. Ja, men barnet tycker inte om att åka tunnelbana.
- X. Nej, hon vill inte ha kontakt med Martina.
2. Ja, men hon har inte tid.

10. Vad betyder: *Jag är på språng?*

1. Jag kan inte komma.
- X. Jag måste gå eller jag är på väg.
2. Jag kommer snart.




Rätt s var: 1.X, 2.1, 3.1, 4,2, 5.2, 6.1, 7.X, 8.1, 9.X, 10.X

- 9–10 poäng: Mycket bra!
- 6–8 poäng: Bra!
- 4–5 poäng: Försök igen!
- 0–3 poäng: Se avsnittet en gång till och försök igen.

Dina poäng:




Ordkunskap

-  Välj ut några nya ord från avsnittet.
-  Vad betyder orden? Förklara.
-  Översätt orden till ditt modersmål.





Tips 1

Skriv ordet.

-  Skriv ordet flera gånger för hand.




Tips 2

Öva uttal.

-  Lyssna hur ordet uttalas på svenska.se
-   Spela in ordet när du säger det.
-  Lyssna och jämför med svenska.se.



Tips 3

Öva synonymer.

-  Skriv ordet.
-  Sök ordet på synonymer.se
-  Vilket är ordets motsats?

Tips 4

Skapa egna meningar.


-  Skriv eller säg en mening där du använder ordet.
-  Arbeta med en kamrat.


Avsnitt: _____

Ord	Beskrivning	Översättning
exempel: <i>underbar</i>	<i>att vara fantastisk</i>	<i>wonderful</i>
_____	_____	_____
_____	_____	_____
_____	_____	_____
_____	_____	_____
_____	_____	_____
_____	_____	_____
_____	_____	_____
_____	_____	_____
_____	_____	_____
_____	_____	_____
_____	_____	_____
_____	_____	_____
_____	_____	_____
_____	_____	_____
_____	_____	_____
_____	_____	_____
_____	_____	_____
_____	_____	_____
_____	_____	_____
_____	_____	_____
_____	_____	_____



Återberätta

 Titta på avsnittet.

 Återberätta med hjälp av bilderna.

Tips 1

Prata om bilderna:

- Beskriv personerna
- Hur ser de ut?
- Vad har de för kläder?
- Hur mår de?

Tips 2

Skriva till bilderna:

- Vad ser du på bilden?
- Vad gör personerna?
- Skriv gärna en egen dialog!

Tips 3

Berätta en historia:

- Hur börjar avsnittet?
- Vad handlar avsnittet om?
- Hur slutar avsnittet?

Samtal mellan
Jamal och
Martina.



Samtal mellan Åsa och Ylva.



Samtal mellan Jamal och en arbetskamrat.



Martina träffar sin gamla granne.

