







Nära relationer

Quiz

-  Titta på avsnittet.
-  Besvara frågorna.
-  Svarade du rätt? Se svaren på sista sidan.
-  Samtala och jämför svaren med en kamrat.

1. Varför är det en spännande dag för Axel och Martina?

- 1. Martina ska börja jobba.
- X. Familjen ska flytta till en ny lägenhet.
- 2. Axel ska börja på förskolan.

2. Vad betyder *inskolning*?

- 1. Barnets första tid på förskolan/skolan.
- X. Skolavslutning
- 2. När barnet byter skola

3. Vad heter Axels förskolelärare?

- 1. Peter
- X. Patrik
- 2. Anders



Tips!

Arbeta med en kamrat.



- Titta på avsnittet tillsammans.
- Svara tillsammans.
- Rätta tillsammans.

4. Vad tycker Ylva om att paddla kanot med Åsa?

- 1. Det är lite jobbigt.
- X. Det är trevligt.
- 2. Det är svårt.

5. Åsa säger att hon inte bryr sig om vad folk tycker om henne? Varför?

- 1. Hon vill inte bli sårad.
- X. Hon är inte så social.
- 2. Hon vill inte vara omtyckt.

6. Åsa har hjälpt Hassan att skaffa jobb. Varför?

- 1. Vaktmästaren på jobbet behövde hjälp.
- X. Hon ville inte se Ylva ledsen.
- 2. Det var inget speciellt.

7. Vilken färg är Ylvas och Åsas kanot?

- 1. Gul
- X. Grön
- 2. Röd

8. Vad betyder *nörd*?

- 1. En person som är väldigt intresserad av ett visst område.
- X. En person som är mycket social.
- 2. En person som gillar att renovera.

9. Varför är det svårt att lära känna människor i Sverige?

- 1. Svenskar gillar inte att skaffa nya vänner.
- X. Svenskar är försiktiga och det tar tid att skaffa vänner.
- 2. Svenskar är jobbiga och vill bjuda folk på middagar hela tiden.

10. När vill Martina bjuda Farnas och hennes familj på middag?

- 1. En dag
- X. En fredag
- 2. En kväll




Rätt s var: 1.2, 2.1, 3.X, 4.X, 5.1, 6.X, 7.2, 8.1, 9.X, 10.2

- 9–10 poäng: Mycket bra!
- 6–8 poäng: Bra!
- 4–5 poäng: Försök igen!
- 0–3 poäng: Se avsnittet en gång till och försök igen.

Dina poäng:




Ordkunskap

-  Välj ut några nya ord från avsnittet.
-  Vad betyder orden? Förklara.
-  Översätt orden till ditt modersmål.





Tips 1

Skriv ordet.

-  Skriv ordet flera gånger för hand.




Tips 2

Öva uttal.

-  Lyssna hur ordet uttalas på svenska.se
-   Spela in ordet när du säger det.
-  Lyssna och jämför med svenska.se.



Tips 3

Öva synonymer.

-  Skriv ordet.
-  Sök ordet på synonymer.se
-  Vilket är ordets motsats?

Tips 4

Skapa egna meningar.

-  Skriv eller säg en mening där du använder ordet.
-  Arbeta med en kamrat.

Avsnitt: _____

Ord	Beskrivning	Översättning
-----	-------------	--------------


exempel: underbar


att vara fantastisk

wonderful



Återberätta

 Titta på avsnittet.

 Återberätta med hjälp av bilderna.

Tips 1

Prata om bilderna:

- Beskriv personerna
- Hur ser de ut?
- Vad har de för kläder?
- Hur mår de?

Tips 2

Skriva till bilderna:

- Vad ser du på bilden?
- Vad gör personerna?
- Skriv gärna en egen dialog!

Tips 3

Berätta en historia:

- Hur börjar avsnittet?
- Vad handlar avsnittet om?
- Hur slutar avsnittet?



På förskolan

**Rahel och
Hassan**



Åsa och Ylva



**Martina och
Farnas**

