

Årsredovisning

för

Sveriges Utbildningsradio AB

556195-1996

Räkenskapsåret

2019

Innehållsförteckning

Förvaltningsberättelse	1
Resultaträkning	6
Balansräkning	7
Kassaflödesanalys	9
Noter	10

Styrelsen och verkställande direktören för Sveriges Utbildningsradio AB avger följande årsredovisning för räkenskapsåret 2019.

Årsredovisningen är upprättad i tusental svenska kronor, SEK, om inte annat särskilt anges.

Företaget har sitt säte i Stockholm.

Förvaltningsberättelse

Uppdrag och verksamhetsområde

Sveriges Utbildningsradio AB:s (UR) uppdrag är att producera och sända radio- och tv program inom utbildningsområdet i allmänhetens tjänst. Företagets uppdrag är fastställt av riksdag och regering och beskrivs i sändningstillstånd och anslagsvillkor (benämns medelsvillkor från och med 2020). Verksamheten omfattas av yttrandefrihetsgrundlagen och radio- och tv-lagen. Verksamhetsåret 2019 är det sjätte och sista i tillståndsperioden 2014 - 2019.

UR:s uppdrag innebär att verksamheten ska präglas av oberoende och integritet och bedrivs självständigt i förhållande till såväl staten som olika ekonomiska, politiska samt andra intressen och maktsfärer i samhället. UR ska enligt sitt uppdrag koncentrera verksamheten till utbildningsområdet och även tillhandahålla ett utbud av folkbildningsprogram. Programverksamheten ska förstärka, bredda och komplettera insatser som görs av andra inom utbildningsområdet. UR ska även bland annat producera program på nationella minoritetsspråk samt för personer med funktionsnedsättning. UR har dialog med intresseorganisationer och utbildningsanordnare i hela Sverige. Företaget har även löpande kontakter med myndigheter och forskning inom utbildningsområdet.

UR sänder sina program i public service-kanalerna, SVT1, SVT2, SVT24, Barnkanalen och Kunskapskanalen samt i P1, P2, P3 och P4. Sändningstiderna fastställs genom överenskommelser mellan UR, Sveriges Television AB (SVT) och Sveriges Radio AB (Sveriges Radio).

UR:s utbud ska bidra till ökad kunskap för alla oavsett ålder, förutsättningar och utbildningsnivå. En stor del av UR:s program, 14 700 program är fritt tillgängligt via nätet för alla under lång tid. Utöver detta så är hela UR:s programkatalog, 18 500, program, tillgängliga för utbildning via slutna nätverk. För att främja användning och tillgänglighet arbetar företaget kontinuerligt och systematiskt med omvärldsbevakning och strategiska analyser.

UR:s program ska vid sidan av sändning kunna användas inom olika stadier i utbildningen. För hela företagets utbud gäller att det präglas av en pedagogisk ambition och användbarhet. UR arbetar med ett pedagogiskt fokus både före, under och efter programproduktionen. Samtliga program katalogiseras, beskrivs och metadata-märks för att vara sökbara.

Utbildningsprogrammen produceras i dialog med användarna för att vara relevanta för målgruppen och kopplade till läroplan, kursplan eller motsvarande.

Ägarstruktur och närstående

UR ägs av *Förvaltningsstiftelsen för Sveriges Radio AB, Sveriges Television AB och Sveriges Utbildningsradio AB*, organisationsnummer 802404-6982, med säte i Stockholm. Stiftelsen äger även programföretagen Sveriges Radio och SVT, och utgör därmed moderstiftelse i den svenska public service-koncernen.

Programföretagen Sveriges Radio, SVT och UR äger tillsammans Radiotjänst i Kiruna AB (RIKAB) och Sveriges Radio Förvaltnings AB (SRF). UR äger 5 % av aktierna i RIKAB och 4,6 % av aktierna i SRF. RIKAB har avvecklats under 2019 och går i likvidation under 2020. RIKAB ansvarade för att uppbära radio- och tv-avgifter och bedrev avgiftskontroll. SRF äger och förvaltar fastigheter samt ansvarar för vissa för programföretagen gemensamma servicefunktioner, exempelvis fastighetsförvaltning, telefonväxel, arkiv och friskvård.

Sveriges Radio, SVT och UR samt RIKAB och SRF konsolideras i Förvaltningsstiftelsen för Sveriges Radio AB, Sveriges Television AB och Sveriges Utbildningsradio AB. Förvaltningsstiftelsen för SR, SVT och UR avger årligen en års- och koncernredovisning som publiceras på www.forvaltningsstiftelsen.se.

Ekonomi och finansiering

UR:s verksamhet bedrivs utan vinstintresse och finansieras enligt lagen (2018:1893) om finansiering av radio och tv i allmänhetens tjänst. Verksamheten finansieras huvudsakligen av de medel som utbetalas från public service-kontot i Riksgäldskontoret. Medlen på public service-kontot förvaltas av Kammarkollegiet och betalas ut månadsvis till UR. Den samlade medelstillelningen till programföretagen räknas årligen upp med 2%.

Under 2019 erhöll UR 5,2% av de avgiftsmedel som ställdes till programföretagens förfogande.

Totalt intäktsförda avgiftsmedel uppgår under 2019 till 414,9 Mkr (441,7). Skuldförda medel kommer att utnyttjas under efterföljande år och avser huvudsakligen förskjutningar i programverksamheten.

Investeringarna har under året uppgått till 4,7 Mkr (9,7) främst avseende teknisk infrastruktur.

Väsentliga händelser under räkenskapsåret

För att skapa en bättre användarupplevelse och för att snabbare möta nya behov beslutade UR:s ledning under 2018 att skapa en samlad, mer flexibel och anpassningsbar digital plattform. Under 2019 inleddes därför arbetet att samla utbudet på de två befintliga plattformarna UR Play och UR skola till en gemensam.

Efter förslag från regeringen beslutade riksdagen den 23 oktober 2019 om villkor och riktlinjer

för public service för tillståndsperioden 2020–2025. Beslutet innebär att de villkor som gällt under tillståndsperioden 2014–2019 i stort ska gälla även under perioden 2020–2025 och att medelstilldelningen till public service-bolagen under perioden årligen ska räknas upp med två procent. På basis av riksdagens beslut beslutade regeringen den 5 december om sändningstillstånd och medelsvillkor för UR för perioden den 1 januari 2020 till och med den 31 december 2025.

Flerårsöversikt (Tkr)	2019	2018	2017	2016	2015
Erhållna avgiftsmedel	436 400	427 800	419 400	411 200	403 100
Medelsavstående RIKAB, SRF och övriga public service-bolag	-21 652	-23 662	-25 521	-25 787	-28 568
Förändring av skuldförda avgiftsmedel	148	37 574	-11 995	-1 830	-16 862
Summa intäktsförda avgiftsmedel	414 896	441 712	381 884	383 583	357 670
Övriga intäkter	2 214	922	1 539	1 342	3 969
Summa rörelsens intäkter	417 110	442 634	383 423	384 925	361 639
Övriga externa kostnader	-211 221	-240 183	-180 182	-196 445	-184 749
Personalkostnader	-200 380	-192 933	-197 512	-178 871	-168 733
Sändningskostnader	-2 779	-2 725	-2 539	-2 453	-2 589
Avskrivningar av materiella anläggningstillgångar	-5 663	-6 434	-6 022	-5 539	-5 807
Summa rörelsens kostnader	-420 043	-442 275	-386 255	-383 308	-361 878
Rörelseresultat	-2 934	359	-2 832	1 617	-239
Finansiella poster	606	191	-192	116	459
Bokslutsdispositioner	2 919	100	3 444	-1 408	141
Årets skatt	-591	-650	-420	-325	-361
Årets resultat	0	0	0	0	0
Balansomslutning	95 538	113 410	166 598	118 791	119 183
Medelantalet anställda	262	252	251	256	247

Risker i verksamheten

UR:s styrelse har valt att tillämpa delar av svensk kod för bolagsstyrning, vilket innebär ett ökat fokus på risker i olika avseenden samt att särskild uppmärksamhet ägnas åt den interna kontrollen. De finansiella riskerna är begränsade eftersom basen i finansieringen tryggas av en individuell public service-avgift som administreras av Skatteverket.

I en publicistisk verksamhet finns alltid risk för försök till påverkan och även risk för fel och misstag i programverksamheten. Det vill säga att innehållet i företagets utbud exempelvis inte uppfyller sändningstillståndets krav. UR hanterar sådana risker genom säkerställande av rutiner, hög kompetens hos företagets medarbetare och erfarna ansvariga utgivare i kombination med stöd från experter i juridiska och programpolitiska frågor.

UR:s ägarform och finansiering är en förutsättning för oberoende och därmed minimering av riskerna för otillbörligt beroende av ekonomiska, politiska och andra maktsfärer. 5

Sidoverksamhet (affärsverksamhet)

UR har - enligt företagets anslagsvillkor - möjligheter att bedriva sidoverksamhet (affärsverksamhet) om denna bär sina egna kostnader. I likhet med 2018 har UR under 2019 inte bedrivit någon sidoverksamhet.

Medarbetare

Huvuddelen av UR:s verksamhet bedrivs i Stockholm. Ett mindre antal medarbetare är placerade i Malmö och Göteborg. Den 31 december 2019 uppgick det totala antalet tillsvidareanställda medarbetare till 237 personer (227) varav 149 (141) var kvinnor (63%) och 88 (86) var män (37%).

Medelantalet anställda

Under 2019 var medelantalet anställda på UR 262 (252) varav 166 (153) var kvinnor och 96 (99) var män. Medelantalet anställda utvisar antalet heltidstjänster. I beräkningen ingår följande anställningsformer: tillsvidareanställning, vikariat, allmän visstidsanställning, tidsbegränsad anställning samt praktikant med lön. Programanställda och medverkande som engagerats i programproduktion ingår inte.

Miljö

UR har valt att upprätta den lagstadgade hållbarhetsrapporten som en separat rapport från årsredovisningen, enligt ÅRL 6 kap 11§. Hållbarhetsrapporten lämnas till bolagets revisorer samtidigt med årsredovisningen. UR:s hållbarhetsrapport finns tillgänglig på UR:s externa webbplats.

Styrelsen

Antalet styrelseledamöter, valda av årsstämman, uppgår till åtta ordinarie ledamöter och en ordförande där inga suppleanter utses. Två ledamöter, med personliga suppleanter utses enligt lagen om styrelserepresentation för privatanställda. Styrelsens arbete styrs av en årligen fastställd arbetsordning inklusive rapportinstruktion som bland annat reglerar styrelsens arbete och inbördes arbetsfördelning. Vid styrelsemötet i februari rapporterar UR:s revisorer gjorda iakttagelser från den löpande granskningen samt sin bedömning av bolagets interna kontroll.

I en särskild instruktion reglerar styrelsen arbetsfördelningen mellan styrelse och verkställande direktör. Styrelsen beslutar till exempel om, bolagets långsiktiga mål och verksamhetsplan, innefattande den övergripande inriktningen av programverksamheten och budget. Dessutom fattar styrelsen beslut om större investeringar. Styrelsen avger årsredovisning och en särskild public service-redovisning, tillsätter vd samt avger viktigare yttranden och remisser. Utöver det underlag som styrelsen erhåller i samband med varje styrelsemöte, vilket inkluderar en ekonomisk rapportering, ska styrelsen vid behov erhålla information om väsentliga händelser i bolagets verksamhet. Detta innebär bland annat rapporter om verksamhetsutvecklingen och den ekonomiska utvecklingen månadsvis med en fördjupad halvårsrapport.

Styrelsens ordförande ska säkerställa att styrelsens arbete bedrivs effektivt och i enlighet med bolagsordning, aktiebolagslag och styrelsens arbetsordning samt att styrelsen i övrigt fullgör sina åtaganden.

Under verksamhetsåret har styrelsen haft sju protokollförda sammanträden.

Förändring av eget kapital

	Aktie- kapital	Reserv- fond	Balanserat resultat	Årets resultat	Totalt
Belopp vid årets ingång	100	20	4 384	0	4 504
Belopp vid årets utgång	100	20	4 384	0	4 504

Förslag till vinstdisposition

Styrelsen föreslår att till förfogande stående vinstmedel (kronor):

balanserad vinst	4 383 660
Årets resultat	0
	4 383 660

disponeras så att
i ny räkning överföres

	4 383 660
--	-----------

Företagets resultat och ställning i övrigt framgår av efterföljande resultat- och balansräkning samt kassaflödesanalys med noter.

S

Resultaträkning

Tkr

	Not	2019-01-01 -2019-12-31	2018-01-01 -2018-12-31
Avgiftsmedel	3	414 896	441 713
Övriga rörelseintäkter	4	2 214	922
		417 110	442 635
Rörelsens kostnader	5		
Övriga externa kostnader	5, 6	-211 221	-240 183
Sändningskostnader	8	-2 779	-2 725
Personalkostnader	7	-200 380	-192 933
Avskrivningar och nedskrivningar av materiella och immateriella anläggningstillgångar	9	-5 663	-6 434
		-420 043	-442 276
Rörelseresultat	16	-2 934	359
Resultat från finansiella poster			
Övriga ränteintäkter och liknande resultatposter		616	484
Räntekostnader och liknande resultatposter		-10	-293
		606	190
Resultat efter finansiella poster		-2 328	550
Bokslutsdispositioner	10	2 919	100
Resultat före skatt		591	650
Skatt på årets resultat	11	-591	-650
Årets resultat		0	0

5

Balansräkning

Tkr

Not

2019-12-31

2018-12-31

TILLGÅNGAR

Anläggningstillgångar

Materiella anläggningstillgångar

Teknisk utrustning och övriga inventarier	9	6 648	9 611
		6 648	9 611

Finansiella anläggningstillgångar

Fordringar hos koncernföretag		2 311	2 311
Andelar i intresseföretag och gemensamt styrda företag	12	102	102
		2 413	2 413

Summa anläggningstillgångar		9 061	12 025
------------------------------------	--	--------------	---------------

Omsättningstillgångar

Kortfristiga fordringar

Kundfordringar		535	109
Fordringar hos koncernföretag		44 828	46 661
Övriga kortfristiga fordringar		8 216	7 872
Förutbetalda kostnader och upplupna intäkter	15	13 482	12 739
		67 061	67 380

Kassa och bank

Summa omsättningstillgångar		19 416	34 005
		86 477	101 385

SUMMA TILLGÅNGAR

		95 537	113 410
--	--	---------------	----------------

Balansräkning	Not	2019-12-31	2018-12-31
Tkr			
EGET KAPITAL OCH SKULDER			
Eget kapital	19		
<i>Bundet eget kapital</i>			
Aktiekapital	13	100	100
Reservfond		20	20
		120	120
<i>Fritt eget kapital</i>			
Balanserad vinst eller förlust		4 384	4 384
		4 384	4 384
Summa eget kapital		4 504	4 504
Obeskattade reserver	14	6 648	9 611
Kortfristiga skulder			
Leverantörsskulder		22 448	27 147
Skulder till koncernföretag		801	822
Övriga kortfristiga skulder		3 945	4 370
Upplupna kostnader och förutbetalda intäkter	2, 17	57 192	66 955
Summa kortfristiga skulder		84 386	99 295
SUMMA EGET KAPITAL OCH SKULDER		95 537	113 410

Kassaflödesanalys

Tkr

	Not	2019-01-01 -2019-12-31	2018-01-01 -2018-12-31
Den löpande verksamheten			
Resultat efter finansiella poster		-2 328	550
Justeringar för poster som inte ingår i kassaflödet	18	5 663	54 421
Betald skatt		-591	-650
Kassaflöde från den löpande verksamheten före förändring av rörelsekapital		2 744	54 321
Kassaflöde från förändring av rörelsekapitalet			
Förändring av kundfordringar		-426	-68
Förändring av kortfristiga fordringar		745	-45 851
Förändring av leverantörsskulder		-4 699	-10 422
Förändring av kortfristiga skulder		-10 209	-42 802
Kassaflöde från den löpande verksamheten		-11 845	-44 822
Investeringsverksamheten			
Investeringar i materiella anläggningstillgångar		-2 699	-6 320
Kassaflöde från investeringsverksamheten		-2 699	-6 320
Finansieringsverksamheten			
Erhållna (lämnade) koncernbidrag		-45	-45
Kassaflöde från finansieringsverksamheten		-45	-45
Årets kassaflöde		-14 589	-51 187
Likvida medel vid årets början			
Likvida medel vid årets början		34 005	85 192
Likvida medel vid årets slut		19 416	34 005

5

Noter

Tkr

Not 1 Redovisnings- och värderingsprinciper

Allmänna upplysningar

Årsredovisningen är upprättad i enlighet med årsredovisningslagen och Bokföringsnämndens allmänna råd BFNAR 2012:1 Årsredovisning och koncernredovisning (K3).

Redovisningsprinciperna är oförändrade jämfört med föregående år.

Avgiftsmedel och särskilda skatteförhållanden

I enlighet med gällande medelsvillkor finansieras verksamheten med avgiftsmedel som av riksdagen beslutats och därefter anvisats från rundradiorörelsens resultatkonto (rundradiokontot) hos Riksgäldskontoret.

Erhållna avgiftsmedel är avsedda att täcka bolagets kostnader och investeringar under räkenskapsåret.

Avgiftsmedel som erhållits och utnyttjats för att täcka kostnader i verksamheten under räkenskapsåret, redovisas som intäkter i resultaträkningen.

Avgiftsmedel som erhållits under räkenskapsåret och som ska utnyttjas för att täcka kostnader under kommande år, redovisas i balansräkningen som förutbetalda intäkter och i resultaträkningen som en reduktion av avgiftsmedel. Dessa avgiftsmedel redovisas som intäkter det år kostnaden uppstår.

Enligt medelsvillkoren fastställda av regeringen överför programföretagen, genom ett medelsavstående, avgiftsmedel till verksamheten i Sveriges Radio Förvaltnings AB (SRF) och Radiotjänst i Kiruna AB (RIKAB). Nämnda avgiftsmedel tillfaller SRF och RIKAB och redovisas i bolagets räkenskaper. Medelavståndet redovisas som en intäktsreduktion i programföretagen, motsvarande belopp skulle i annat fall ha redovisats som en kostnad i respektive bolags resultaträkning. 2019 är sista året som programföretagen avstår medel till RIKAB i och med att bolagets verksamhet avvecklats under året.

Erhållna avgiftsmedel jämställs skattemässigt med statliga näringsbidrag. Den skattemässiga behandlingen påverkar resultat- och balansräkningen på följande sätt:
Investeringar finansierade med avgiftsmedel avskrivs skattemässigt i sin helhet under anskaffningsåret mot erhållna avgiftsmedel. Skillnaden mellan avskrivning enligt plan och den i sin helhet gjorda avskrivningen redovisas i resultaträkningen som en bokslutsdisposition och i balansräkningen som en obeskattad reserv.

Värderingsprinciper

Maskiner och inventarier redovisas till anskaffningsvärde efter avdrag för avskrivningar enligt plan.

Avskrivning sker linjärt över den förväntade nyttjandeperioden med hänsyn till väsentligt restvärde. Följande avskrivningsprocent tillämpas:

IT-inventarier 3 år

Övriga maskiner och inventarier 5 år

Teknisk utrustning 3 - 5 år

5

Programkostnader i form av egenproduktion samt inköp och produktionsutläggningar kostnadsredovisas i huvudsak löpande.

Ersättning anställda

UR har endast avgiftsbestämda pensionsplaner och några ytterligare förpliktelser finns inte. UR:s resultat belastas för kostnader i takt med att de anställdas pensionsberättigande tjänster utförs.

Leasing

Samtliga leasingavtal där företaget är leasetagare redovisas som operationell leasing (hyresavtal), oavsett om avtalen är finansiella eller operationella. Leasingavgiften redovisas som en kostnad linjärt över leasingperioden.

Kundfordringar och övriga fordringar

Fordringar redovisas som omsättningstillgångar med undantag för poster med förfallodag mer än 12 månader efter balansdagen, vilka klassificeras som anläggningstillgångar. Fordringar tas upp till det belopp som förväntas bli inbetalt efter avdrag för individuellt bedömda osäkra fordringar. Fordringar och skulder i utländsk valuta har värderats till bokslutsdagens kurs.

Låneskulder och leverantörsskulder

Låneskulder och leverantörsskulder redovisas initialt till anskaffningsvärde efter avdrag för transaktionskostnader.

Inkomstskatter

Aktuella skatter värderas utifrån de skattesatser och skatteregler som gäller på balansdagen.

Public service-koncernen

Koncernredovisning för public service-koncernen upprättas av Förvaltningsstiftelsen för Sveriges Radio AB, Sveriges Television AB och Sveriges Utbildningsradio AB.

Kassaflödesanalys

Kassaflödesanalysen upprättas enligt indirekt metod. Det redovisade kassaflödet omfattar endast transaktioner som medfört in- eller utbetalningar.

Not 2 Uppskattningar och bedömningar

UR gör uppskattningar och bedömningar om framtiden. De uppskattningar för redovisningsändamål som blir följden av dessa, kommer - definitionsmässigt - sällan att motsvara det verkliga resultatet. Dock gör UR bedömningen att avvikelser mellan de uppskattningar som gjorts och det verkliga resultatet inte är betydande. Bedömningar rör främst delar av upplupna kostnader.

5

Not 3 Avgiftsmedel

	2019	2018
Erhållna avgiftsmedel		
Från Rundradiokontot	436 400	427 800
Omfördelning mellan public service-bolag	447	872
Medelsavstående till RIKAB och SRF	-22 099	-24 534
Skuldförda avgiftsmedel vid årets början	29 127	66 701
Skuldförda avgiftsmedel vid årets slut	-28 979	-29 127
	414 896	441 712

Not 4 Övriga rörelseintäkter

	2019	2018
Samproduktion och royalty	1 803	361
Övrigt	411	561
	2 214	922

Not 5 Övriga externa kostnader

	2019	2018
Avtalskostnader	10 647	9 307
Medverkandekostnader	61 782	53 863
Programinköp	47 718	81 427
Program- och tekniska kostnader	33 560	34 180
Lokalkostnader	2 036	2 472
Övriga kostnader	55 479	58 934
	211 221	240 183

Not 6 Revisionsuppdrag

Med revisionsuppdrag avses granskning av årsredovisningen och bokföringen samt styrelsens och verkställande direktörens förvaltning, övriga arbetsuppgifter som det ankommer på bolagets revisor att utföra samt rådgivning eller annat biträde som föranleds av iakttagelser vid sådan granskning eller genomförandet av sådana övriga arbetsuppgifter.

	2019	2018
Öhrlingspricewaterhousecoopers AB		
Revisionsuppdrag	175	150
	175	150

Not 7 Anställda och personalkostnader

	2019	2018
Medelantalet anställda		
Kvinnor	166	153
Män	96	99
	262	252
Löner och andra ersättningar		
Styrelse och verkställande direktör	2 331	2 166
Övriga anställda	128 485	117 642
Avtalspensioner och avgångsvederlag	570	3 492
	131 386	123 300
Sociala kostnader		
Övriga sociala avgifter enligt lag och avtal	42 236	40 863
Pensionskostnader för vd	628	450
Pensionskostnader för övriga anställda	19 218	17 724
	62 082	59 037
Totala löner, ersättningar, sociala kostnader och pensionskostnader	193 468	182 337

Till styrelsens ordförande har utgått styrelsearvode med 120 tkr (120).

Till verkställande direktörer har under 2019 utgått 1 708 tkr (1 590) i lön och övriga förmåner. Lön och anställningsvillkor för verkställande direktörer beslutas av styrelsens ordförande.

Lön och övriga förmåner till ledande befattningshavare beslutas av verkställande direktör.

För styrelsen och övriga ledande befattningshavare finns inga avtal om avgångsvederlag eller särskilda pensionsutfästelser utöver allmän pensionsplan. Verkställande direktören äger dock rätt att begära ett avgångsvederlag motsvarande sex månaders lön vid fränskiljande av tjänst. Vd erhåller vidare tjänstepension i enlighet med ITP-plan.

	2019	2018
Könsfördelning bland ledande befattningshavare		
Kvinnor i styrelsen	56 %	56 %
Män i styrelsen	44 %	44 %
Kvinnor bland övriga ledande befattningshavare	75 %	88 %
Män bland övriga ledande befattningshavare	25 %	12 %

Not 8 Sändningskostnader

För utsändning/distribution av radioprogram har bolaget under räkenskapsåret betalat 2 779 tkr (2 725).

Not 9 Inventarier, verktyg och installationer

	2019	2018
Ingående anskaffningsvärden	168 026	162 676
Inköp	2 700	6 320
Försäljningar/utrangeringar	-2 159	-970
Utgående ackumulerade anskaffningsvärden	168 567	168 026
Ingående avskrivningar	-158 415	-152 919
Försäljningar/utrangeringar	2 159	939
Årets avskrivningar	-5 663	-6 434
Utgående ackumulerade avskrivningar	-161 919	-158 415
Utgående redovisat värde	6 648	9 611

Not 10 Bokslutsdispositioner

	2019	2018
Lämnade koncernbidrag	-45	-45
Förändring av överavskrivningar	5 663	6 434
Återföring ack överavskrivningar årets sålda	0	31
Årets anskaffade inventarier	-2 700	-6 320
	2 919	100

Not 11 Aktuell och uppskjuten skatt

	2019	2018
Skatt på årets resultat		
Skatt enligt gällande skattesats	-126	-143
Skatteeffekt av ej avdragsgilla kostnader	-464	-507
Totalt redovisad skatt	-591	-650

Avstämning av effektiv skatt

	2019		2018	
	Procent	Belopp	Procent	Belopp
Resultat före skatt		591		650
Skatt enligt gällande skattesats	21,4	-126	22,0	-143
Redovisad effektiv skatt	21,4	-126	22,0	-143

5

Not 12 Andelar i intresseföretag och gemensamt styrda företag

	2019-12-31	2018-12-31
Sveriges Radio Förvaltnings AB, antal 996 á 100 kr	100	100
Radiotjänst i Kiruna AB, antal 50 á 50 kr	2	2
Utgående ackumulerade anskaffningsvärden	102	102
Utgående redovisat värde	102	102

Not 13 Antal aktier och kvotvärde

	Antal aktier	Kvotvärde
Förvaltningsstiftelsen för Sveriges Utbildningsradio AB		
Aktiekapitalet består av:	1 000	100
	1 000	

Not 14 Obeskattade reserver

	2019-12-31	2018-12-31
Akkumulerade överavskrivningar	6 648	9 611
	6 648	9 611

Not 15 Förutbetalda kostnader och upplupna intäkter

	2019-12-31	2018-12-31
Förutbetalda sändningskostnader	245	244
Övriga förutbetalda kostnader (sändningsrätter, IT licenser)	13 238	12 495
	13 482	12 739

Not 16 Inköp av varor och tjänster från närstående

	2019	2018
Försäljning till närstående		
SRF, ränteintäkter	616	484
	616	484
Inköp från närstående		
SVT, övriga kostnader	41	10
Sveriges Radio, övriga kostnader	13	0
	54	10

Not 17 Upplupna kostnader och förutbetalda intäkter

	2019-12-31	2018-12-31
Skuldförda avgiftsmedel	28 979	29 127
Personalrelaterade kostnader	23 309	27 399
Upplupna kostnader	4 904	10 430
	57 192	66 955

Not 18 Justering för poster som inte ingår i kassaflödet

	2019-12-31	2018-12-31
Avskrivningar	5 663	6 434
Omföring fordran från långfristig till kortfristig del	0	45 749
Pågående nyanläggning	0	2 206
Återföring ack överavskrivningar årets sålda inventarier	0	31
	5 663	54 421

Not 19 Disposition av vinst eller förlust

2019-12-31

Förslag till vinstdisposition

Styrelsen föreslår att till förfogande stående vinstmedel:

balanserad vinst	4 384
Årets resultat	0
	4 384

disponeras så att i ny räkning överföres	4 384
---	-------

Resultat- och balansräkningen kommer att föreläggas på årsstämma för fastställelse.

Stockholm den 20 februari 2020

5



Lisa Lindström
Ordförande




Sofia Wadensjö Karén
Verkställande direktör



Christina Bellander




Liselotte Englund



Lina Axelsson Kihlblom



Mattias Hansson
Vice ordförande




Stephen Hwang



Erik Wagner




Johan Wendt



Carina Rennermalm



Helena Rehn



Lena Gramstrup Olofgörs

Vår revisionsberättelse har lämnats 9 april 2020

Öhrlingspricewaterhousecoopers AB



Camilla Samuelsson
Auktoriserad revisor
Huvudansvarig revisor



Victor Brusewitz
Auktoriserad revisor
Utsedd av regeringen